



Boletín 19: Inversión Extranjera Directa 2018



Inversión Extranjera Directa 2018

Fuente: Secretaría de Economía

La **Inversión Extranjera Directa (IED)** es una inversión transfronteriza que realiza un residente en el extranjero (inversionista directo) en una empresa mexicana o en activos ubicados en territorio nacional (empresa de inversión directa), con el objetivo de establecer un interés duradero. Asimismo, México se comprometió a cumplir para el año 2030, el **Objetivo de Desarrollo Sostenible No. 8**, establecido en la Agenda 2030, el cual es:

ODS 8

Promover el crecimiento económico sostenido, inclusivo y sostenible, el empleo pleno y productivo y el trabajo decente para todas y todos

Inversión Extranjera Directa

69.4 mdd.
Ene-Dic

31
Lugar
Ranking nacional

-37%
Variación
2018 vs 2017

IED por tipo de inversión

28.2 mdd.
Nuevas inversiones

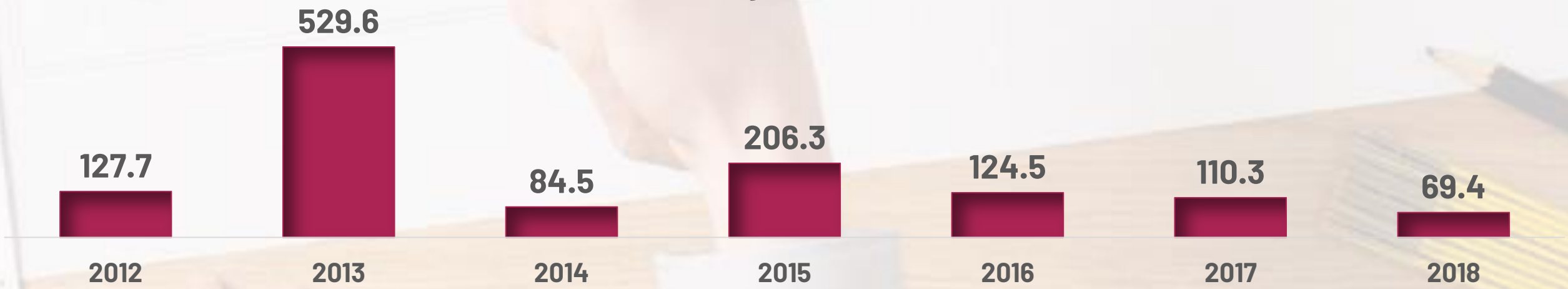
39 mdd.
Reinversión de utilidades

2.3 mdd.
Cuentas entre compañías.

Durante el 2018, se registró un flujo **69.4 millones de dólares** lo que representó un decremento de **-37%** respecto al mismo periodo del año anterior. Yucatán ocupa la **penúltima posición** en atracción de inversión extranjera directa.

El principal decremento fue en el rubro de nuevas inversiones de **-62.8%**, seguido de la reinversión de utilidades con el **-12.3%**. El rubro de cuentas entre compañías registró una inversión de **2.3** millones de dólares.

Inversión Extranjera Directa histórica



IED por país de origen

País	IED (mdd.)
EUA	29.9
España	22.8
Canadá	3.4
Reino Unido	2.8
Otros Países	10.5

IED por sector económico

Sector	IED (mdd.)
Servicios Alojamiento	20.7
Comercio	18.6
Servicios Financieros	14.9
Otros	5.2

Durante el periodo de enero a septiembre de 2018, la IED provino principalmente de **Estados Unidos**, que representó el **43.1%** del total de los flujos recibidos, seguido de **España** y **Canadá** con el **32.8%** y el **4.9%** del total de la IED, respectivamente.

El sector económico donde más se registró IED fue en el sector de **Servicios de alojamiento temporal y de preparación de alimentos y bebidas** con el **29.8%**, principalmente departamentos y casas amueblados, seguido del sector de **Comercio** con el **26.8%**, principalmente en comercio al por menor en supermercados y finalmente los **Servicios financieros y de seguros** con el **21.5%** principalmente en instituciones de banca múltiple.

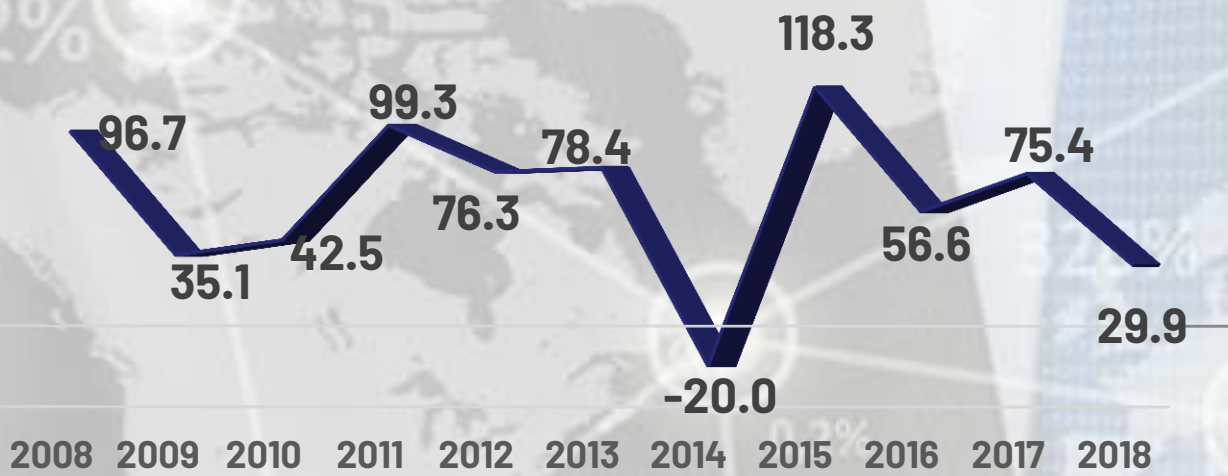
Principales países inversores en Yucatán 2008-2018

(millones de dólares)



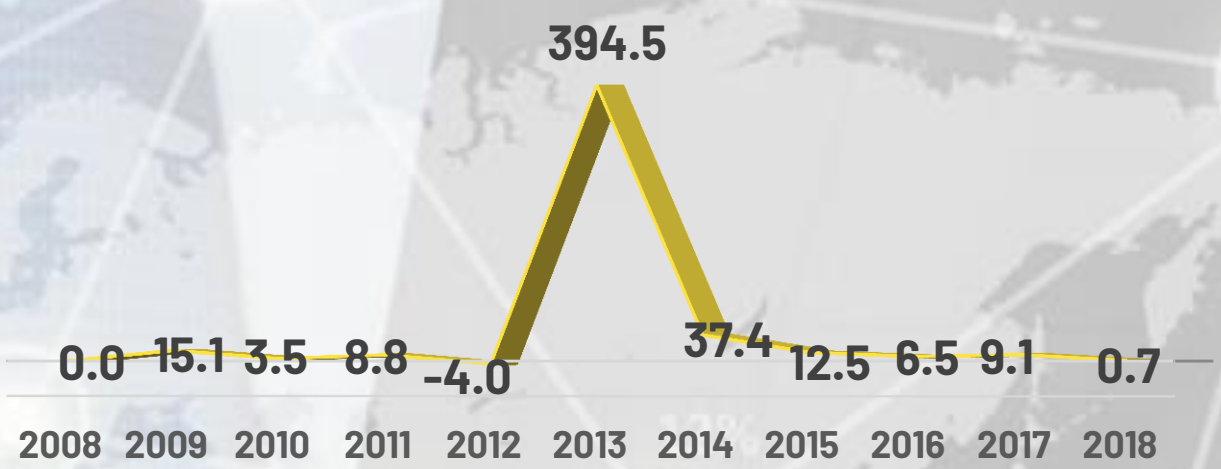
Estados Unidos de América

De 2008 a 2018, las inversiones, provenientes de Estados Unidos representaron el **39.6%** del total de la IED en Yucatán, siendo **el país que más ha invertido en Yucatán** durante dicho periodo con **688.4 millones de dólares**.



Bélgica

De 2008 a 2018, las inversiones, provenientes de Bélgica representaron el **27.9%** del total de la IED en el estado, siendo **el segundo país que más ha invertido en Yucatán** durante dicho periodo con **484.2 millones de dólares**.



España

De 2008 a 2018, las inversiones, provenientes de España representaron el **12.1%** del total de la IED en Yucatán. Durante dicho periodo se han recibido de España **209.4 millones de dólares**, siendo **el tercer país con más IED en Yucatán**.



Canadá

De 2008 a 2018, las inversiones, provenientes de Canadá representaron el **3.4%** del total de la IED en Yucatán. Durante dicho periodo se han recibido de Canadá **58.4 millones de dólares**, siendo **el cuarto país con más IED en Yucatán**.



Reino Unido

De 2008 a 2018, las inversiones, provenientes de Reino Unido representaron el **2.6%** del total de la IED en el estado, siendo **el quinto país que más ha invertido en Yucatán** durante dicho periodo con **45.3 millones de dólares**.



Francia

De 2008 a 2018, las inversiones, provenientes de Francia representaron el **2.1%** del total de la IED en el estado, siendo **el sexto país que más ha invertido en Yucatán** durante dicho periodo con **35.9 millones de dólares**.





SIEGY

SISTEMA DE INFORMACIÓN ESTADÍSTICA
Y GEOGRÁFICA DEL ESTADO YUCATÁN

Boletín 19: Inversión Extranjera Directa 2018



Juntos transformemos
Yucatán
GOBIERNO ESTATAL 2018 · 2024

SEPLAN
SECRETARÍA TÉCNICA DE
PLANEACIÓN Y EVALUACIÓN

