



Estadísticas delictivas en Yucatán Enero-Mayo 2019

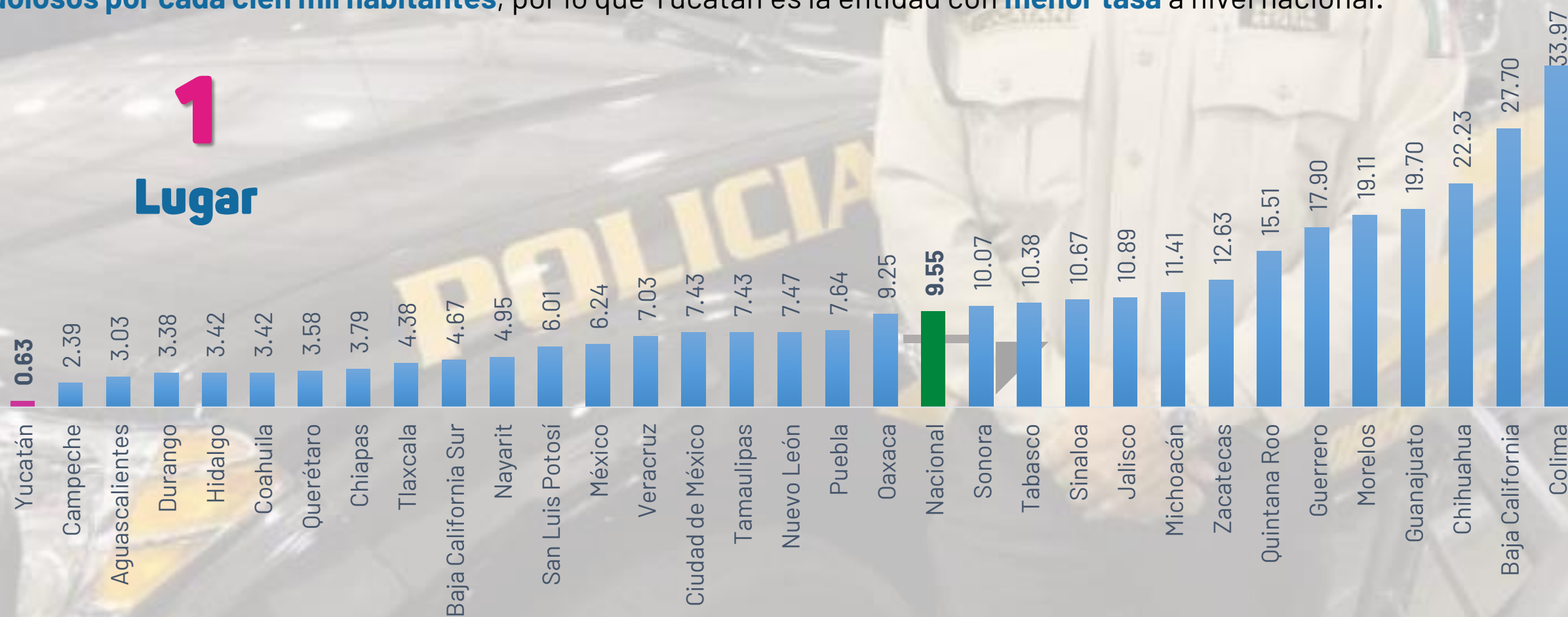


Yucatán, es la entidad federativa con menor tasa de homicidios dolosos por cada cien mil habitantes.

El **Secretariado Ejecutivo del Sistema Nacional de Seguridad Pública** es el responsable de la definición de las políticas públicas en materia de seguridad pública; y de dar a conocer las estadísticas oficiales de la incidencia delictiva a nivel federal, estatal y municipal. La **incidencia delictiva** se refiere a la **presunta ocurrencia de delitos registrados en averiguaciones previas iniciadas o carpetas de investigación**, reportadas por las Procuradurías de Justicia y Fiscalías Generales de las entidades federativas en el caso del fuero común.

Entidades con menor homicidios dolosos*

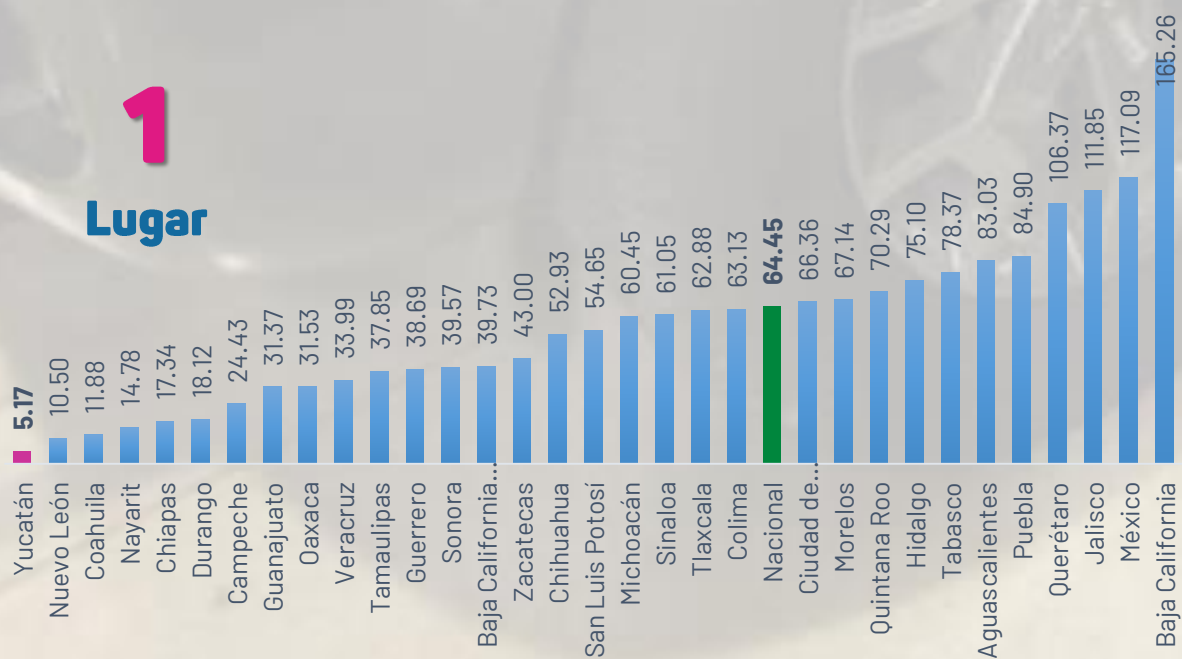
De enero a mayo de 2019, se registraron **14 homicidios dolosos**, lo que representó una tasa de **0.63 homicidios dolosos por cada cien mil habitantes**, por lo que Yucatán es la entidad con **menor tasa** a nivel nacional.



* Tasas por cada cien mil habitantes

Entidades con menor robo de vehículos*

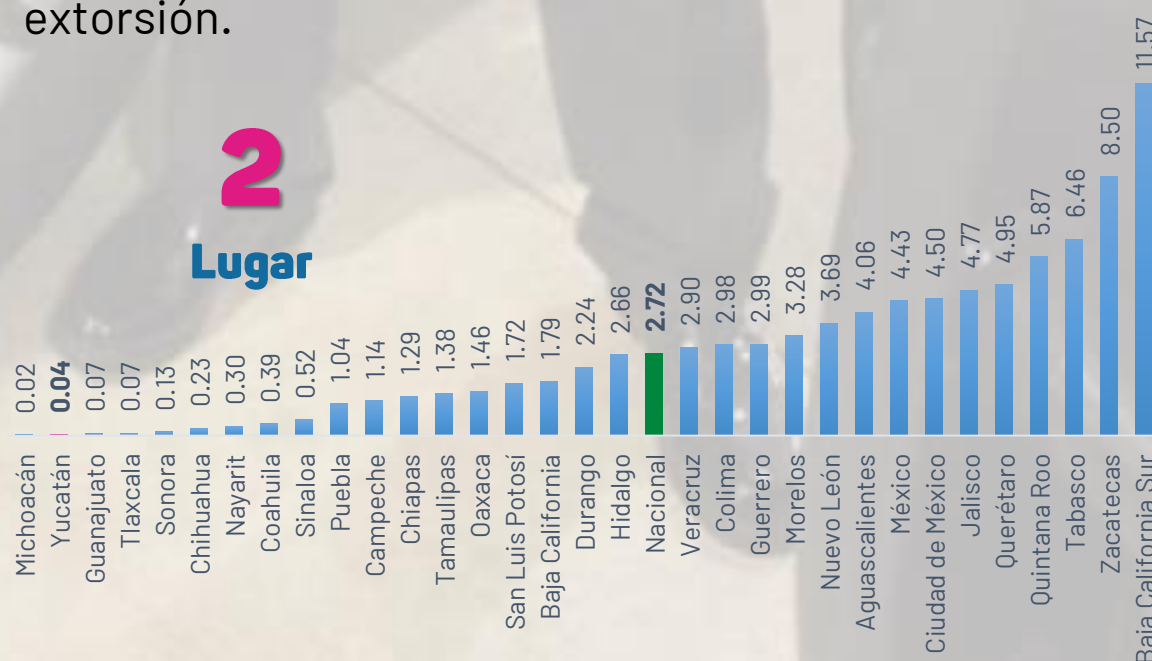
Yucatán es la **entidad con la menor tasa** de robo de vehículos a nivel nacional, periodo en el que se registró una tasa de **5.17 robos de vehículos por cada cien mil habitantes**.



* Tasas por cada cien mil habitantes

Entidades con menor extorsión*

Durante enero a mayo de 2019, en Yucatán se registró **1 delito de extorsión** lo que representó una tasa de **0.04 delitos por cada cien mil habitantes**, por lo que Yucatán es la **segunda** entidad con **menor tasa** de extorsión.

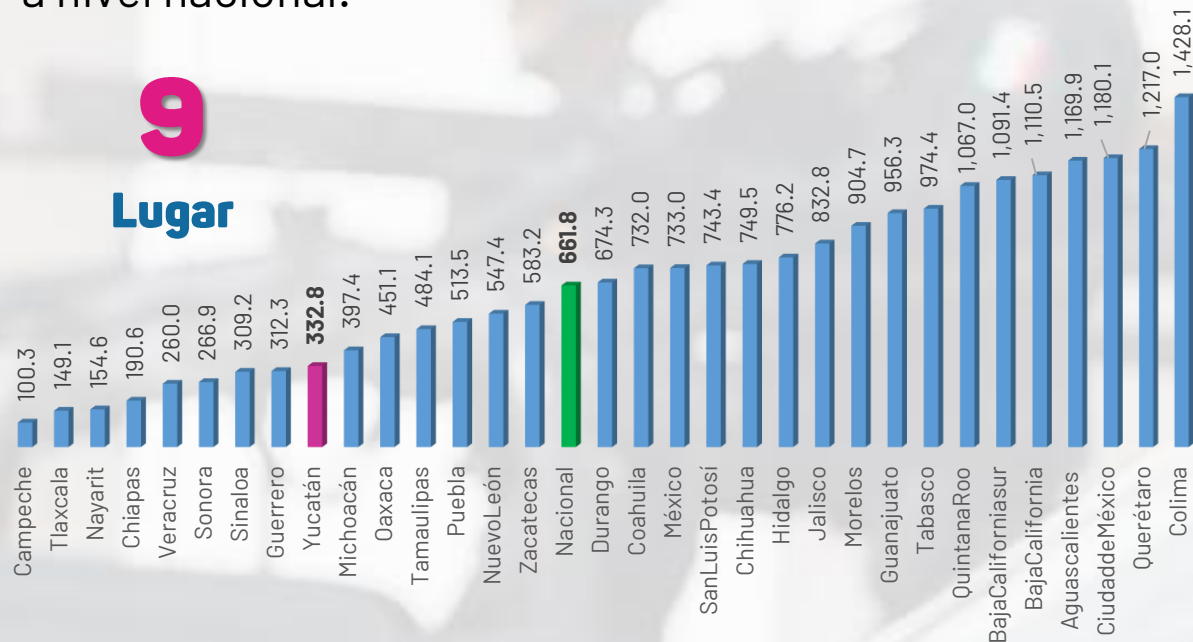


* Tasas por cada cien mil habitantes



Entidades con menor incidencia delictiva*

De enero a mayo 2019, en Yucatán se cometieron 7,408 delitos, lo que representó una tasa de **332.8 delitos por cada cien mil habitantes**, por lo que el estado ocupó el **lugar nueve** entre las entidades con **menor incidencia delictiva del fuero común** a nivel nacional, representando el **1.8%** del total de los delitos cometidos a nivel nacional.

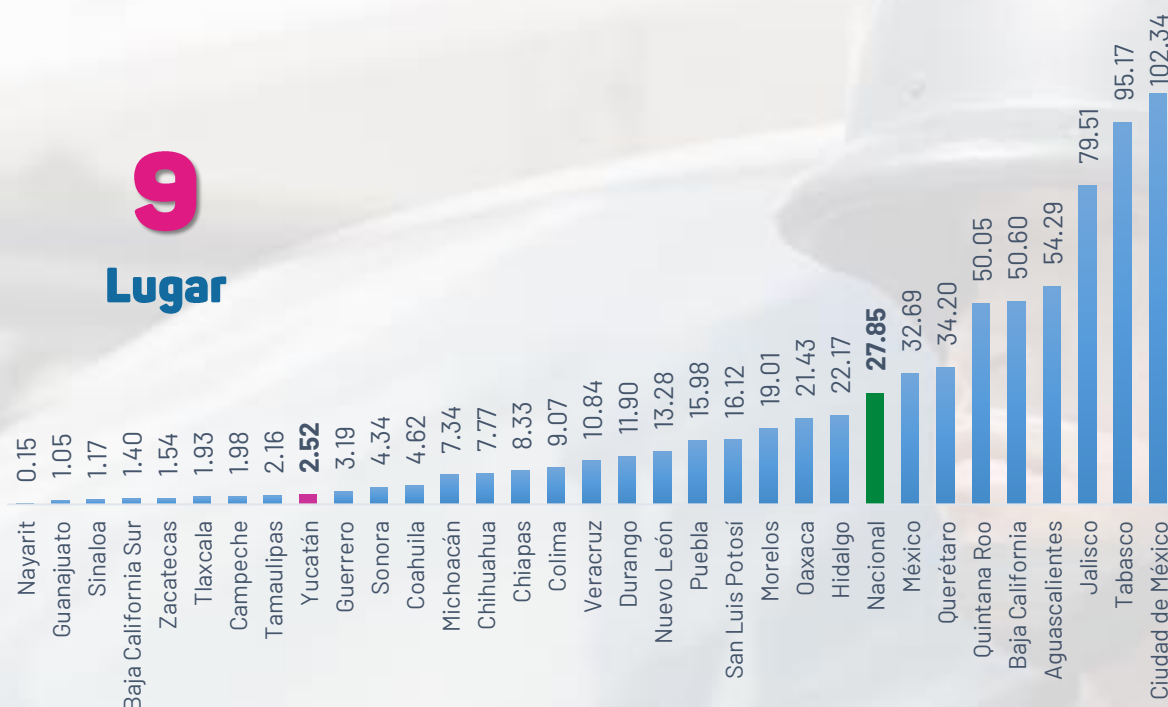


* Tasas por cada cien mil habitantes



Entidades con menor robo a transeúnte*

Yucatán es la **novena entidad** a nivel nacional con **menor tasa** de robo a transeúnte por cada cien mil habitantes, periodo en el que se registró una tasa de **2.52 robos a transeúntes**.



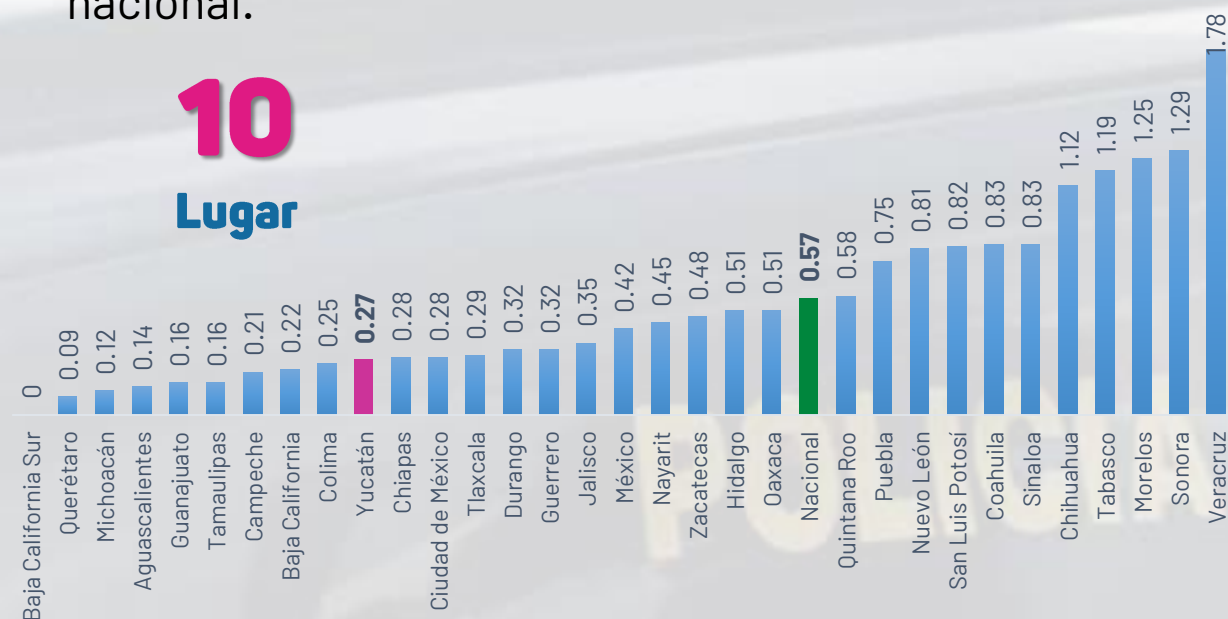
* Tasas por cada cien mil habitantes



Entidades con menor feminicidio**

De enero a mayo de 2019, se registraron **3 feminicidios**, lo que representó una tasa de **0.27 por cada 100 mil mujeres**, lo que coloca a Yucatán en el **lugar 10** entre las entidades con **menor tasa** a nivel nacional.

10
Lugar



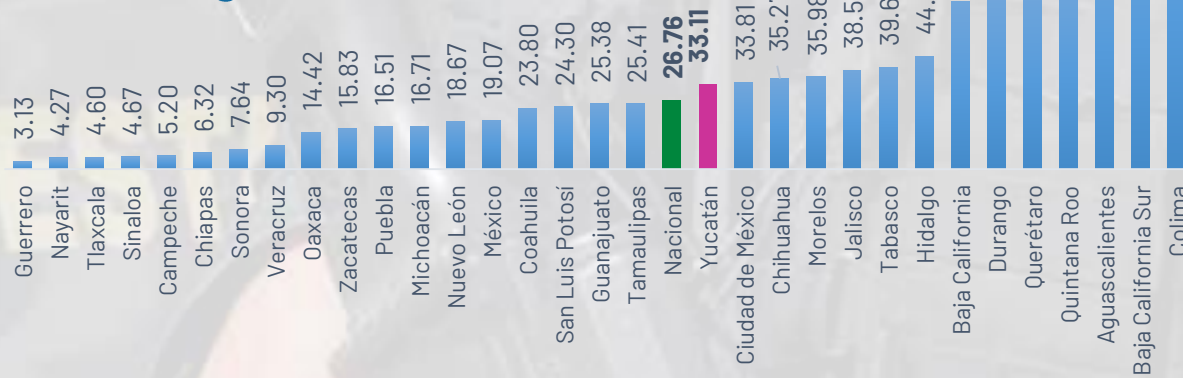
** Tasas por cada cien mil mujeres



Entidades con menor robo a casa habitación*

Durante enero a mayo de 2019, se registró una tasa de robo a casa habitación de **33.11 robos por cada cien mil habitantes**, por encima de la media nacional de 26.76 robos, lo que coloca a Yucatán en la **posición 19** entre las entidades con **menor tasa** de robo a casa habitación.

19
Lugar



* Tasas por cada cien mil habitantes

Vinculación con los



OBJETIVOS DE DESARROLLO SOSTENIBLE

Existen dos metas de los Objetivos de Desarrollo Sostenible (ODS) que se encuentran vinculadas con la Paz, Justicia y Seguridad que son atendidas por los objetivos del Plan Estatal de Desarrollo (PED) 2018-2024 de Yucatán:



16.1 Reducir significativamente todas las formas de violencia y las correspondientes tasas de mortalidad en todo el mundo.

Esta meta es atendida por el objetivo 7.1.1 del PED

16.4 De aquí a 2030, reducir significativamente las corrientes financieras y de armas ilícitas, fortalecer la recuperación y devolución de los archivos robados y luchar contra todas las formas de delincuencia organizada..

Esta meta es atendida por el objetivo 7.2.2 del PED



SIEGY

SISTEMA DE INFORMACIÓN ESTADÍSTICA
Y GEOGRÁFICA DEL ESTADO YUCATÁN

Boletín 36: Estadísticas delictivas en Yucatán Enero-Mayo 2019



Juntos transformemos
Yucatán
GOBIERNO ESTATAL 2018 - 2024

SEPLAN
SECRETARÍA TÉCNICA DE
PLANEACIÓN Y EVALUACIÓN

