




# 11 de Julio Día Mundial de la Población

**3** SALUD Y BIENESTAR

**5** IGUALDAD DE GÉNERO

**10** REDUCCIÓN DE LAS DESIGUALDADES

**OBJETIVOS DE DESARROLLO SOSTENIBLE**



# Boletín 37 2019

 Juntos transformemos  
**Yucatán**  
GOBIERNO ESTATAL 2018 - 2024

**SEPLAN**  
SECRETARÍA TÉCNICA DE  
PLANEACIÓN Y EVALUACIÓN

 **SIEGY**  
SISTEMA DE INFORMACIÓN ESTADÍSTICA  
Y GEOGRÁFICA DEL ESTADO DE YUCATÁN



# 11 de Julio Día Mundial de la Población

## Yucatán ocupa el lugar 21 a nivel nacional por su número de habitantes

El Consejo de Administración del Programa de las Naciones Unidas para el Desarrollo estableció en 1989 el **Día Mundial de la Población**, con el que se pretende centrar la atención en la urgencia e importancia de las cuestiones relativas a la población. De acuerdo con el Instituto Nacional de Información Estadística y Geográfica (2015) el estado de Yucatán cuenta con una población de **2,097,175** habitantes, por lo que **ocupa el lugar 21 a nivel nacional** por su tamaño de población.

En este sentido, **las proyecciones de población son un instrumento indispensable** para llevar a cabo la planeación demográfica, económica, social y política del país, en diferentes campos, tanto en el ámbito público como en el privado, ya que a partir de ellas es posible calcular los requerimientos futuros en materia de:



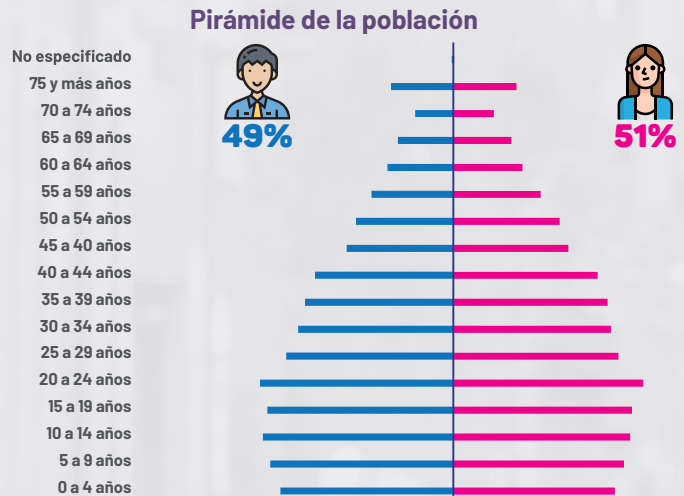
## En 2020 seremos:

**2,259,098 habitantes**  
1,146,710 mujeres | 1,112,388 hombres

Fuente: INEGI, Censos de población 1900-2010; INEGI, Encuesta Intercensal 2015; Conapo, 2019.

## Habitantes por edad y sexo

En Yucatán, el grupo quinquenal que presenta mayor proporción de la población es el de **20 a 24 años** de edad con **196,828 personas**, que representan **9.39%** de la población total del estado.

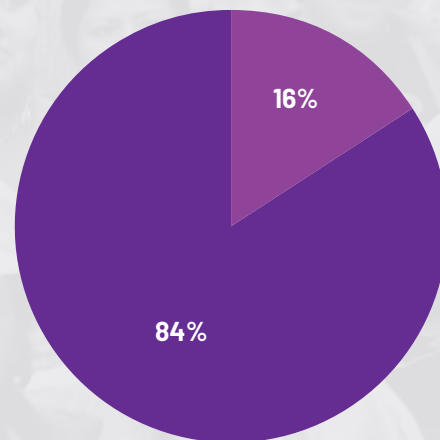


Fuente: INEGI, 2015.

## Distribución de la población

En el año 2010, en Yucatán **78%** de la población vivía en localidades urbanas y **22%** en rurales. En el 2015, **84%** se encuentra en localidades urbanas y **16%** en rurales.

Distribución de la población 2015



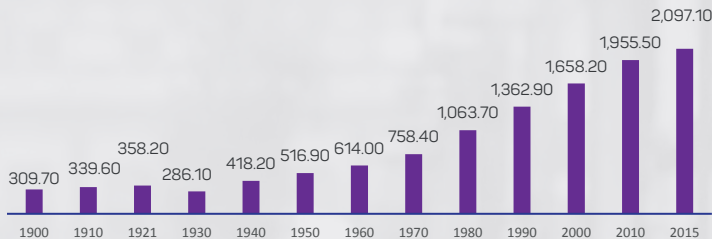
- Población que vive en localidades urbanas
- Población que vive en localidades rurales

Fuente: INEGI, 2015.

## Crecimiento poblacional

Yucatán ha experimentado un importante crecimiento poblacional a partir de la década de 1960. La población del estado **ha crecido tres veces** de acuerdo con la encuesta intercensal de 2015.

Población total del estado de Yucatán (1900 - 2015)  
en miles de habitantes

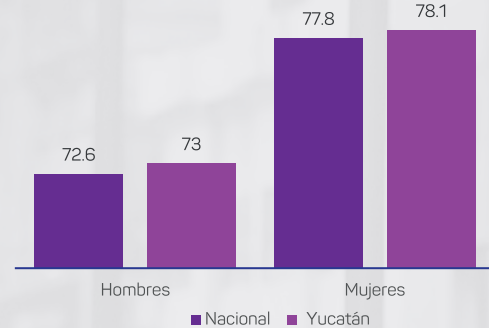


Fuente: INEGI, Censos de población 1900-2010; INEGI, Encuesta Intercensal 2015.

## Esperanza de vida

La esperanza de vida de la población del estado se encuentra por arriba del promedio de la media nacional. Las mujeres presentan un promedio de **78.1** años y los hombres de **73**, en comparación con **77.8** para las mujeres y **72.6** para los hombres a nivel nacional.


Esperanza de vida (años)



Fuente: INEGI, Mortalidad, Esperanza de vida al nacimiento por entidad federativa y sexo, 2000 a 2016.

## Natalidad y Mortalidad

En 2016 se registraron **35,381 nacimientos** que representó **1.5%** del total nacional, lo que ubicó al estado por debajo de la media nacional. En ese mismo año se registraron **13,080 defunciones** que representó **1.9%** del total nacional, lo que ubicó a la entidad en el lugar número 12, por debajo de la media nacional. Las principales causas de muerte son: **enfermedades del corazón, diabetes mellitus y enfermedades del hígado.**

 **35,381 nacimientos**

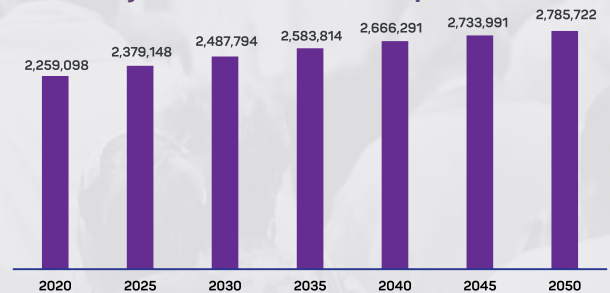
 **13,080 defunciones**

Fuente: INEGI, Mortalidad, Conjunto de datos: 13. Defunciones generales por residencia habitual del fallecido y causa de la defunción. Conapo, Indicadores demográficos de Yucatán, 2016.

## Proyección del crecimiento de la población

Para el 2050, la proyección de la población en el estado es de **2,785,722**, lo que representa un incremento de **32.83%** con respecto al 2020, lo que supera el **15.98%** proyectado a nivel nacional.

Proyección del crecimiento poblacional



Fuente: Consejo Nacional de Población.

## Vinculación con los OBJETIVOS DE DESARROLLO SOSTENIBLE

Existen tres metas de los Objetivos de Desarrollo Sostenible (ODS) que se encuentran vinculadas con la importancia del crecimiento poblacional y que son atendidas por los objetivos del Plan Estatal de Desarrollo (PED) 2018-2024 de Yucatán:



**3.8** Lograr la cobertura sanitaria universal, incluida la protección contra los riesgos financieros, el acceso a servicios de salud esenciales de calidad y el acceso a medicamentos y vacunas inocuos, eficaces, asequibles y de calidad para todos. **Esta meta es atendida por los objetivos 2.1.1, 2.1.2 y 2.6.1 del PED**



**5.6** Asegurar el acceso universal a la salud sexual y reproductiva y los derechos reproductivos según lo acordado de conformidad con el Programa de Acción de la Conferencia Internacional sobre la Población y el Desarrollo, la Plataforma de Acción de Beijing y los documentos finales de sus conferencias de examen **Esta meta es atendida por los objetivos 5.1.1 del PED**



**10.1** De aquí a 2030, lograr progresivamente y mantener el crecimiento de los ingresos del 40% más pobre de la población a una tasa superior a la media nacional. **Esta meta es atendida por los objetivos 1.5.1 y 1.6.1, del PED**





# Boletín 37

2019

11 de Julio Día Mundial de la Población



Juntos transformemos  
**Yucatán**  
GOBIERNO ESTATAL 2019 - 2024

**SEPLAN**  
SECRETARÍA TÉCNICA DE  
PLANEACIÓN Y EVALUACIÓN



**SIEGY**  
SISTEMA DE INFORMACIÓN ESTADÍSTICA  
Y GEOGRÁFICA DEL ESTADO DE YUCATÁN

