



Ocupación y Empleo

Segundo Trimestre de 2019



Boletín 42

2019



Informe sobre la Ocupación y Empleo

Segundo Trimestre de 2019

Yucatán registró en el segundo trimestre de 2019 la **tasa de informalidad más baja en su historia**, ocupó el **tercer lugar con menor desempleo** en el país y reportó una **participación o población económicamente activa en el mercado laboral de 63.5%**, cifra por encima de la media nacional.



Menor Desocupación 3er lugar

Segundo trimestre 2019



Participación económica 63.5%

Segundo trimestre 2019



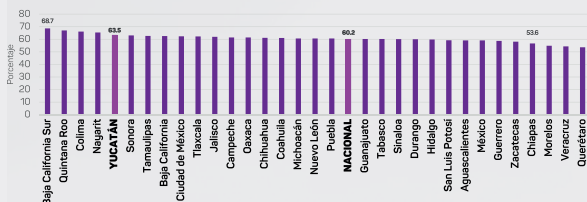
Informalidad laboral La más baja de la historia

Segundo trimestre 2019

Participación Económica

En el segundo trimestre de 2019, Yucatán tuvo una participación o población económicamente activa en el mercado laboral del **63.5%**, por lo que se ubicó en la **posición cinco con mayor proporción a nivel nacional**. Lo anterior significó un decremento -0.8 puntos porcentuales respecto al trimestre anterior. Este indicador a nivel nacional se ubicó en 60.2 por ciento.

Tasa de participación; segundo trimestre 2019

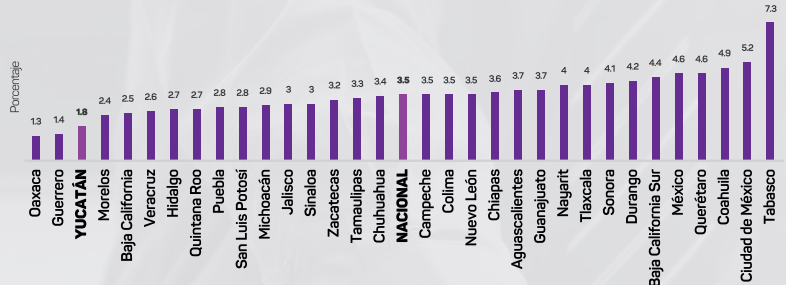


Fuente: Elaboración propia con datos del Inegi-ENOE segundo trimestre 2019

Desocupación laboral

En el segundo trimestre de 2019, Yucatán ocupó el **3er lugar nacional** con un valor de **1.8** entre las entidades con **menor tasa de desocupación**; este valor también fue menor a la tasa de desocupación nacional de 3.5.

Tasa de desocupación; segundo trimestre 2019

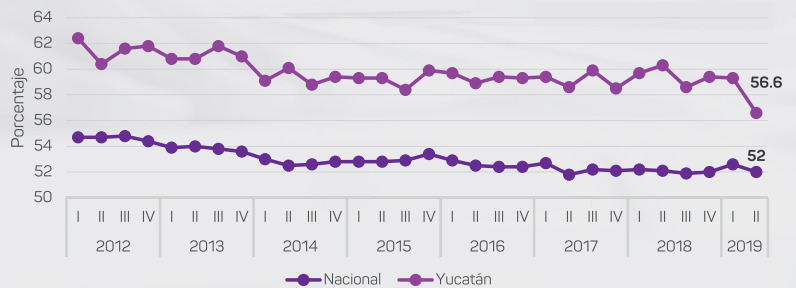


Fuente: Elaboración propia con datos del Inegi-ENOE segundo trimestre 2019

Informalidad Laboral

En el segundo trimestre de este año, **Yucatán registró la tasa de informalidad más baja de su historia** al reportar un valor de 56.6%, por lo que **pasó de la posición 10 en el segundo trimestre de 2018 a la posición 12 en este periodo**. Lo anterior representó un decremento del indicador de -3.7 puntos respecto al mismo periodo de 2018. La cifra más baja de la que se tenía registro en el estado corresponde a primer trimestre de 2006 con un valor de 57, es decir, hace 13 años.

Tasa de informalidad; segundo trimestre 2019



Fuente: Elaboración propia con datos del Inegi-ENOE segundo trimestre 2019

Nota: Se refiere a la Tasa de Informalidad Laboral 2, la cual mide la proporción de la población ocupada no agropecuaria que comprende a la suma, sin duplicar, de los ocupados que son laboralmente vulnerables por la naturaleza de la unidad económica para la que trabajan, con aquellos otros ocupados no agropecuarios cuyo vínculo o dependencia laboral no es reconocido por su fuente de trabajo.

Día mundial de la juventud



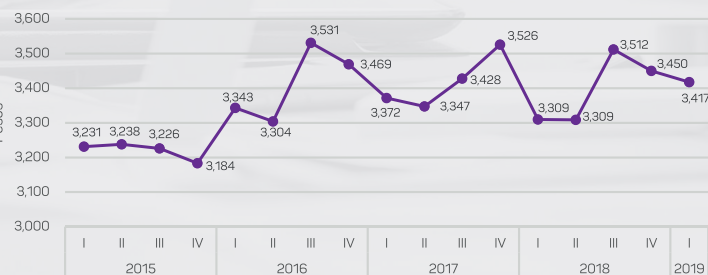
El Día Internacional de la Juventud se conmemora todos los años el 12 de agosto para llamar la atención de la comunidad internacional sobre los problemas de la juventud y para ayudar a desarrollar el potencial de los jóvenes como socios de la sociedad actual.

En este sentido se presentan los resultados del Panorama de la ocupación juvenil en México que elabora la Dirección de Investigación y Estudios sobre Juventud (Diej) del Instituto Mexicano de la Juventud (Imjuve), con base en los resultados de la Encuesta Nacional de Ocupación y Empleo (ENOE) del Inegi. El propósito es dar cuenta de las características de la ocupación juvenil, destacando aspectos que se consideran relevantes para visibilizar y atender por la política pública.

Ingresos promedio de los jóvenes

Durante el primer trimestre de 2019, la mediana del ingreso mensual real de la población de 15 a 29 años ocupada de Yucatán fue de \$3,417, con un crecimiento anual de 3.3%, por lo que Yucatán ocupó el lugar 22 entre las entidades con crecimiento en el ingreso real de los jóvenes.

Evolución de la media del ingreso real de los jóvenes



Fuente: Elaboración propia con datos del Inegi-ENOE e Índice Nacional de Precios al Consumidor, Cifras corresponden al primer trimestre 2019

Desocupación de los jóvenes de 18 a 29 años

Durante el segundo trimestre de 2019, en Yucatán se registró una tasa de desocupación de los jóvenes de 18 a 29 años de **3.8%**, cifra inferior al dato nacional de 6.2%, por lo que la entidad ocupó la **tercera posición a nivel nacional con menor tasa de desempleo de los jóvenes.**

Tasa de Desocupación Jóvenes (18 a 29 años)

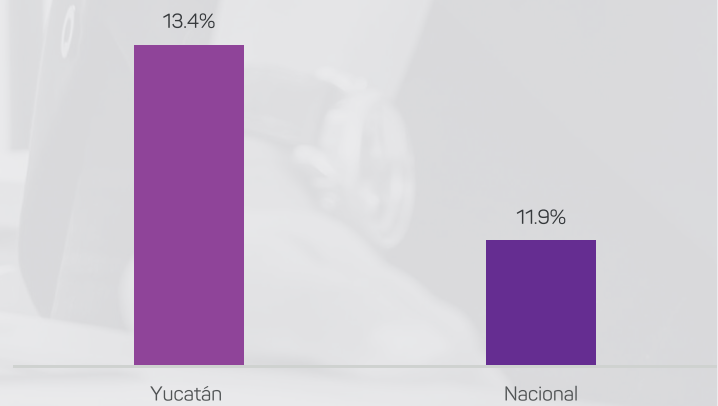


Fuente: Elaboración propia con datos del Inegi-ENOE segundo trimestre 2019

Jóvenes trabajadores independientes

En Yucatán, **13.4%** del total de los trabajadores independientes son jóvenes de 15 a 29 años, cifra por arriba del dato nacional de 11.9%, por lo que la entidad ocupó la **tercera posición** entre las entidades con mayor porcentaje de jóvenes respecto del total de los trabajadores independientes

Trabajadores independientes de 15 a 29 años



Fuente: Elaboración propia con datos del Inegi-ENOE segundo trimestre 2019

Vinculación con los OBJETIVOS DE DESARROLLO SOSTENIBLE

Existen tres metas de los Objetivos de Desarrollo Sostenible que contribuyen a la situación laboral y el empleo de calidad y que a su vez, son atendidas por los objetivos del Plan Estatal de Desarrollo (PED) 2018-2024:



8.5 De aquí a 2030, lograr el empleo pleno y productivo y el trabajo decente para todas las mujeres y los hombres, incluidos los jóvenes y las personas con discapacidad, así como la igualdad de remuneración por trabajo de igual valor. **Esta meta es atendida por los objetivos 1.5.1 y 1.5.2 del PED**

8.6 De aquí a 2020, reducir considerablemente la proporción de jóvenes que no están empleados y no cursan estudios ni reciben capacitación. **Esta meta es atendida por los objetivos 1.5.1 y 1.5.2 del PED**



Boletín 42

2019

Ocupación y Empleo Segundo Trimestre de 2019



Juntos transformemos
Yucatán
GOBIERNO ESTATAL 2018 - 2024

SEPLAN
SECRETARÍA TÉCNICA DE
PLANEACIÓN Y EVALUACIÓN



SIEGY
SISTEMA DE INFORMACIÓN ESTADÍSTICA
Y GEOGRÁFICA DEL ESTADO DE YUCATÁN

