



Inversión Extranjera Directa

Primer Semestre de 2019



Boletín 44

2019



SEPLAN
SECRETARÍA TÉCNICA DE
PLANEACIÓN Y EVALUACIÓN



Inversión Extranjera Directa

Primer Semestre de 2019

La IED se desglosa en tres apartados según sus fuentes de financiamiento: nuevas inversiones, reinversión de utilidades y cuentas entre compañías.

Nuevas inversiones

Se refiere a los movimientos de IED asociados a:

- Inversiones iniciales realizadas por personas físicas o morales extranjeras al establecerse en México; dentro de estas inversiones se incluyen aquellas en activo fijo y capital de trabajo para la realización habitual de actos de comercio en México.
- Aportación al capital social de sociedades mexicanas (inicial o aumentos) por parte de los inversionistas extranjeros.
- Transmisión de acciones por parte de inversionistas mexicanos a inversionistas directos.
- Monto inicial de la contraprestación en los fideicomisos que otorguen derechos sobre la IED.

Reinversión de Utilidades

Es la parte de las utilidades que no se distribuye como dividendos y que se considera IED por representar un aumento de los recursos de capital propiedad del inversionista extranjero.

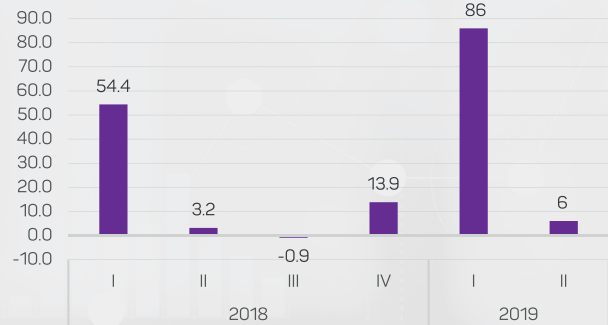
Cuentas entre compañías

Son las transacciones originadas por deudas entre sociedades mexicanas con IED en su capital social y otras empresas relacionadas residentes en el exterior. De acuerdo con el Benchmark Definition of Foreign Direct Investment (BD4), las empresas relacionadas son aquellas que pertenecen a un mismo grupo corporativo.

Yucatán, séptima entidad con mayor crecimiento en inversión extranjera directa

Yucatán registró un flujo de inversión extranjera directa (IED) de **92 millones de dólares** (mdd) durante el primer semestre de 2019, lo que significó una variación acumulada de **59.7%**, por lo que ocupó la **séptima posición** con mayor crecimiento en dicho periodo, por encima del dato nacional de **-18.7%**.

Inversión Extranjera Directa 2018-2019

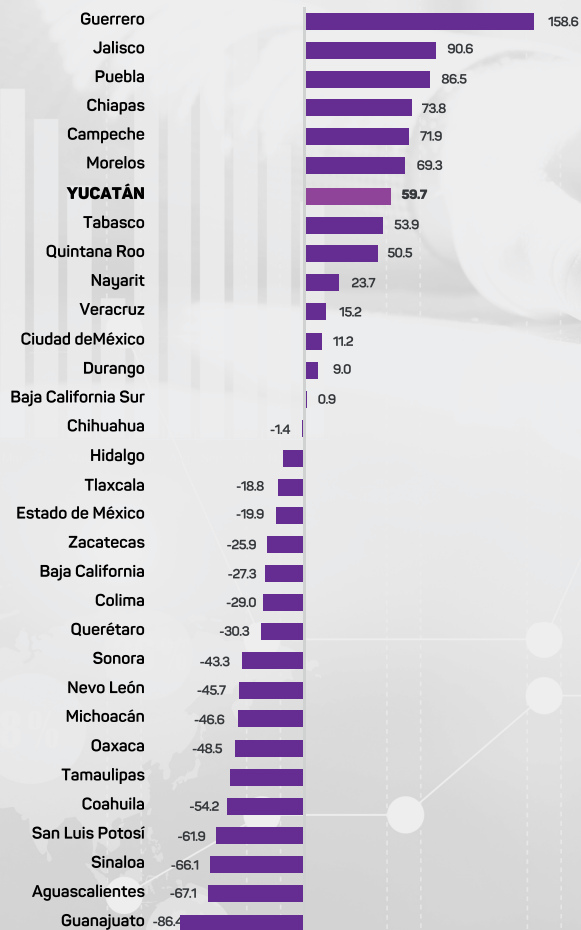


Fuente: Secretaría de Economía. Reporte estadísticos de IED.

IED por entidad federativa

Yucatán creció a doble dígito durante el primer semestre de 2019.

Crecimiento de la IED por entidad federativa 2018-2019



Fuente: Secretaría de Economía. Reporte estadísticos de IED.

Principales países inversores en Yucatán primer trimestre 2019 (millones de dólares)

Los países que destinaron mayor flujo de IED hacia Yucatán fueron Estados Unidos (62.6%), España (16.6%) y Canadá (4.4%).

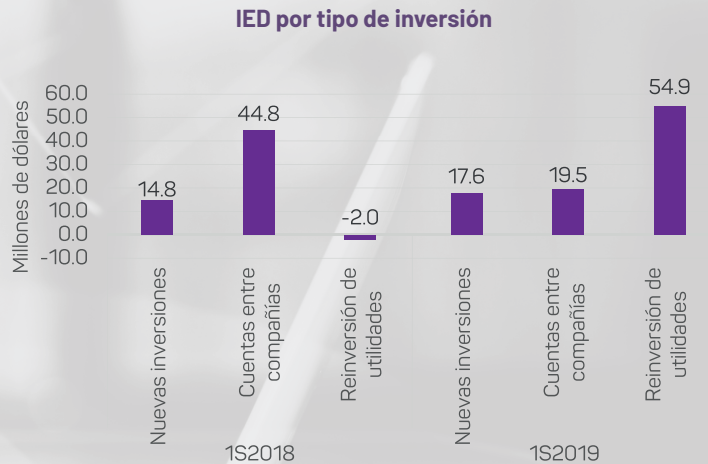
Principales países inversores en Yucatán primer semestre 2019 (millones de dólares)



Fuente: Secretaría de Economía. Reporte estadísticos de IED.

IED por tipo de inversión

De acuerdo con el tipo de inversión, las nuevas inversiones pasaron de **14.8 mdd a 17.6 mdd**, las cuentas entre compañías pasaron de **-2.0 mdd a 19.5 mdd** y las reinversiones de utilidades pasaron de **44.8 mdd a 54.9 mdd**.

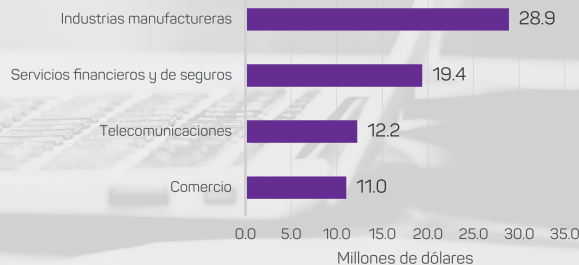


Fuente: Secretaría de Economía. Reporte estadísticos de IED.

IED por sector económico

El principal destino de la IED durante el primer semestre de 2019 fue en las **industrias manufactureras con 28.9 mdd (31.4%)**, seguido de **servicios financieros y de seguros con 19.4 mdd (21.1%)**, las **telecomunicaciones con 12.2 mdd (13.3%)** y el **comercio con 11 mdd (12%)**.

IED por sector económico



Fuente: Secretaría de Economía. Reporte estadísticos de IED.

Vinculación con los OBJETIVOS DE DESARROLLO SOSTENIBLE

Existen cuatro metas de los Objetivos de Desarrollo Sostenible (ODS) a las que contribuye la llegada de inversión extranjera directa al estado, que son atendidas por los objetivos del Plan Estatal de Desarrollo (PED) 2018-2024 de Yucatán:



8.1 Mantener el crecimiento económico per cápita de conformidad con las circunstancias nacionales y, en particular, un crecimiento del producto interno bruto de al menos el 7% anual en los países menos adelantados. **Esta meta es atendida por el objetivo 1.3.1 del PED**



9.2 Promover una industrialización inclusiva y sostenible y, de aquí a 2030, aumentar significativamente la contribución de la industria al empleo y al producto interno bruto, de acuerdo con las circunstancias nacionales, y duplicar esa contribución en los países menos adelantados. **Esta meta es atendida por el objetivo 1.3.2 del PED**



10.b Fomentar la asistencia oficial para el desarrollo y las corrientes financieras, incluida la inversión extranjera directa, para los Estados con mayores necesidades, en particular los países menos adelantados, los países africanos, los pequeños Estados insulares en desarrollo y los países en desarrollo sin litoral, en consonancia con sus planes y programas nacionales. **Esta meta es atendida por el objetivo 1.2.2 del PED**



17.5 Adoptar y aplicar sistemas de promoción de las inversiones en favor de los países menos adelantados. **Esta meta es atendida por el objetivo 9.1.1 del PED**



Boletín 44

2019

Inversión Extranjera Directa Primer Semestre de 2019



Juntos transformemos
Yucatán
GOBIERNO ESTATAL 2018 - 2024

SEPLAN
SECRETARÍA TÉCNICA DE
PLANEACIÓN Y EVALUACIÓN



SIEGY
SISTEMA DE INFORMACIÓN ESTADÍSTICA
Y GEOGRÁFICA DEL ESTADO DE YUCATÁN