



# Día Internacional de la Alfabetización

8 de septiembre



# Boletín 45 2019



**SEPLAN**  
SECRETARÍA TÉCNICA DE  
PLANEACIÓN Y EVALUACIÓN



# Día Internacional de la Alfabetización

8 de septiembre

La UNESCO proclamó el **8 de septiembre Día Internacional de la Alfabetización** en la 14ª reunión de su Conferencia General, el 26 de octubre de 1966. Desde 1967, esta jornada se ha celebrado anualmente en todo el mundo para recordar al público **la importancia de la alfabetización como una cuestión de dignidad y derechos humanos y para promover el programa de alfabetización encaminado a lograr una sociedad más alfabetizada y sostenible.**

Tradicionalmente se ha considerado la alfabetización como un conjunto de competencias relacionadas con la lectura, la escritura y la aritmética aplicadas en un contexto determinado. En la actualidad, las sociedades del conocimiento por medios digitales están transformando lo que significa estar alfabetizado y exigen un nuevo nivel, más elevado, de esas competencias. Al mismo tiempo, la tecnología puede contribuir, a cambio, a mejorar el desarrollo de la alfabetización.

El Día Internacional de la Alfabetización **es la ocasión de examinar los avances logrados y afrontar los retos futuros.**

En México, durante 2018, el porcentaje de alfabetización en la población fue de 95.6%, con un grado promedio de escolaridad de 9.4. En Yucatán, el porcentaje de **alfabetización fue de 93.8%** y registró un **grado promedio de escolaridad de 9.1**, durante el ciclo 2017-2018.



Alfabetización **93.8%** de la población



Analfabetismo **6.2%** de la población



Grado promedio de escolaridad **9.1**



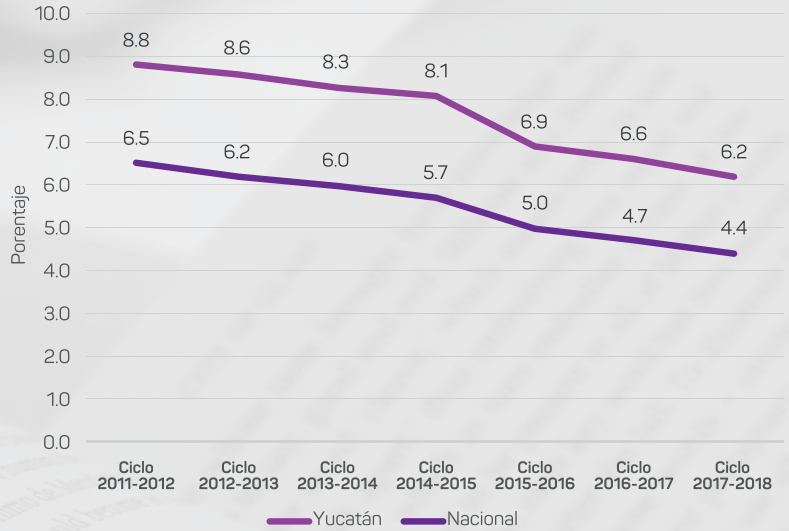
Rezago educativo **19.7%** de la población

Fuente: Sistema Nacional de Información Estadística Educativa, SEP Ciclo 2017-2018 y Coneval 2018

## Alfabetización

En Yucatán, el porcentaje de **la población analfabeta en el estado ha disminuido en los últimos 7 ciclos escolares en 2.6 puntos porcentuales**, sin embargo, se mantiene por encima del porcentaje nacional de analfabetismo.

Analfabetismo

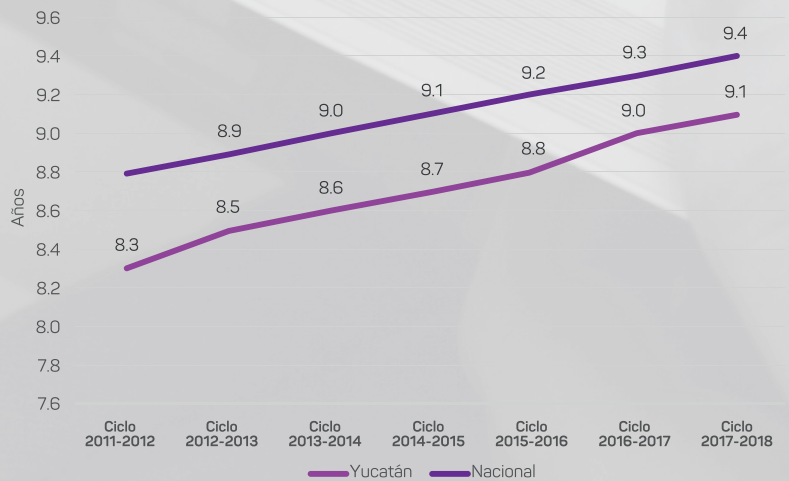


Fuente: Sistema Nacional de Información Estadística Educativa, SEP

## Grado promedio de escolaridad

En los últimos 7 ciclos escolares **el número de grados promedio de escolaridad en la población del estado ha aumentado 0.8 grados**, al pasar de 8.3 grados promedio en el ciclo escolar 2011-2012 a 9.1 en ciclo 2017-2018, sin embargo, se mantiene por debajo de los datos a nivel nacional.

Grado promedio de escolaridad



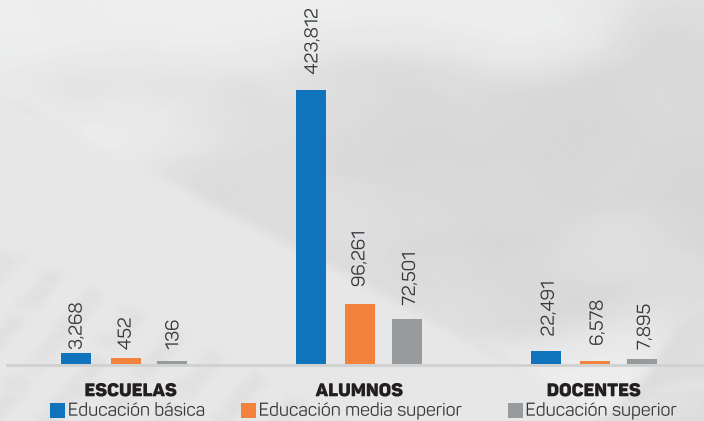
Fuente: Sistema Nacional de Información Estadística Educativa, SEP



## Ciclo escolar 2017-2018

En Yucatán, durante el ciclo escolar 2017-2018 la matrícula total fue de **592,574 alumnos**, distribuidos entre los niveles de educación básica, media superior y superior, el **número de escuelas registradas fue de 3,856** entre los tres niveles educativos y se contabilizaron **36,964 docentes**.

Ciclo escolar 2017-2018

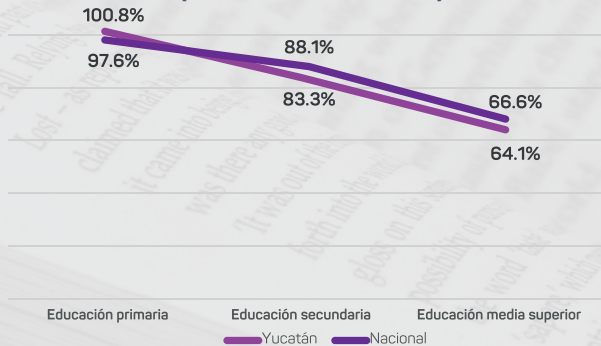


Fuente: Sistema Interactivo de Consulta de Estadística Educativa, SEP

## Eficiencia terminal

En lo que corresponde a la **eficiencia terminal**, en **primaria se presenta un porcentaje de 100.8%**, superior al nacional que es de **97.6%**, en **secundaria es de 83.3%**, 4.8 puntos porcentuales por debajo del dato nacional de 88.1% y en **educación media superior la eficiencia terminal es del 64.1%**, por lo que se encuentra 2.5 puntos porcentuales por debajo del dato nacional de 66.6%.

Eficiencia terminal por nivel educativo (Ciclo escolar 2017-2018)

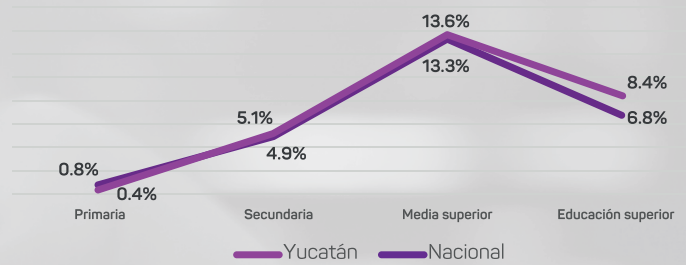


Fuente: Sistema Nacional de Información Estadística Educativa, SEP

## Abandono escolar

Con respecto al **abandono escolar**, durante el ciclo escolar 2017-2018, en el **nivel primaria se registró un porcentaje de 0.4%**, **secundaria de 5.1%**, **media superior 13.6%** y **superior de 8.4%**, en comparación a nivel nacional que es de 0.8%, 4.9%, 13.3% y 6.8% respectivamente. En el nivel primaria el estado se encuentra por debajo del dato a nivel nacional, en el resto de los niveles educativos el estado se encuentra por arriba de las cifras nacionales, siendo el nivel de educación superior el que presenta una mayor diferencia, de 1.6 puntos porcentuales con respecto al nacional.

Abandono escolar (Ciclo escolar 2017-2018)

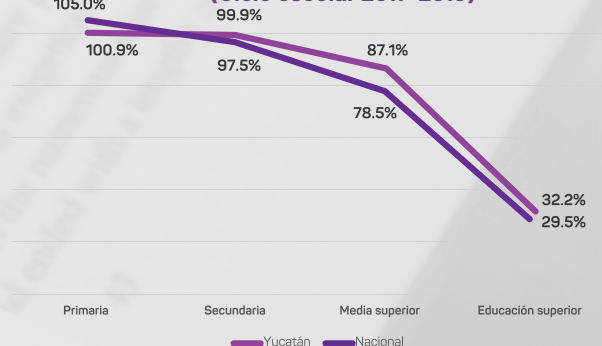


Fuente: Secretaría de Economía. Reporte estadísticos de IED.

## Cobertura educativa

Durante el ciclo escolar 2017-2018, la **cobertura escolar fue de 100.9% en primaria**, 4.1 puntos porcentuales por debajo de la cobertura nacional de 105%, para **secundaria la cobertura fue de 99.9%**, 2.4 puntos porcentuales superior al valor nacional, en **educación media superior y superior la cobertura fue de 87.1% y 32.2%**, en ambos casos, la cifras se encuentran **por arriba del porcentaje nacional** de 78.5% y 29.5% respectivamente.

Cobertura escolar (Ciclo escolar 2017-2018)



Fuente: Sistema Nacional de Información Estadística Educativa, SEP

## Vinculación con los OBJETIVOS DE DESARROLLO SOSTENIBLE

Existe una meta de los Objetivos de Desarrollo Sostenible (ODS) que se encuentra vinculada a la alfabetización y que es atendida por los objetivos del Plan Estatal de Desarrollo (PED) 2018-2024 de Yucatán:



**4.6** De aquí a 2030, asegurar que todos los jóvenes y una proporción considerable de los adultos, tanto hombres como mujeres, estén alfabetizados y tengan nociones elementales de aritmética. **Esta meta es atendida por los objetivos 2.4.1 y 2.4.2 del PED**



# Boletín 45

2019

**Día Internacional de la Alfabetización 8 de septiembre**



Juntos transformemos  
**Yucatán**  
GOBIERNO ESTATAL 2018 - 2024

**SEPLAN**  
SECRETARÍA TÉCNICA DE  
PLANEACIÓN Y EVALUACIÓN



**SIEGY**  
SISTEMA DE INFORMACIÓN ESTADÍSTICA  
Y GEOGRÁFICA DEL ESTADO DE YUCATÁN