

ANÁLISIS DEL PROYECTO DE PRESUPUESTO DE EGRESOS DE LA FEDERACIÓN (PEF) 2021 PARA EL CAMPO...

... como parte del Paquete Económico 2021,
turnado por el Ejecutivo Federal el 8 de
septiembre a la H. Cámara de Diputados.



Consejo Nacional Agropecuario

9 de septiembre del 2020



Consejo Nacional Agropecuario

**GASTO TOTAL DEL
GOBIERNO FEDERAL, PEC,
SADER Y RAMOS
ADMINISTRATIVOS**



RESULTADOS PARA EL GASTO NETO TOTAL, EL PEC Y LA SADER

El **Gasto Total del Gobierno** Federal para el 2021 se propone en 6.296 billones de pesos, 3.1% superior al aprobado para el 2020, que ascendió a 6.108 billones, equivalente a 188.0 miles de millones de pesos adicionales.

Para el **Programa Especial Concurrente (PEC)** se proponen 334.9 mil millones de pesos para el 2021, un 1.5% menor al aprobado el 2020, que ascendió a 339.9 miles de millones, equivalente a un decremento de 5 mil mdp.

Para la **Secretaría de Agricultura y Desarrollo Rural (SADER)** se propone un monto de 49,292 millones de pesos para el 2021 (Base Anexo 11 del PEC), superior en 3.6% respecto al presupuesto aprobado para el 2020 de 47,577 mdp.

El incremento en la SADER esta relacionado con el **Programa de Producción para el Bienestar**, para el cual se propone asignar **2,500 mdp** en relación al presente año (+18.5%).



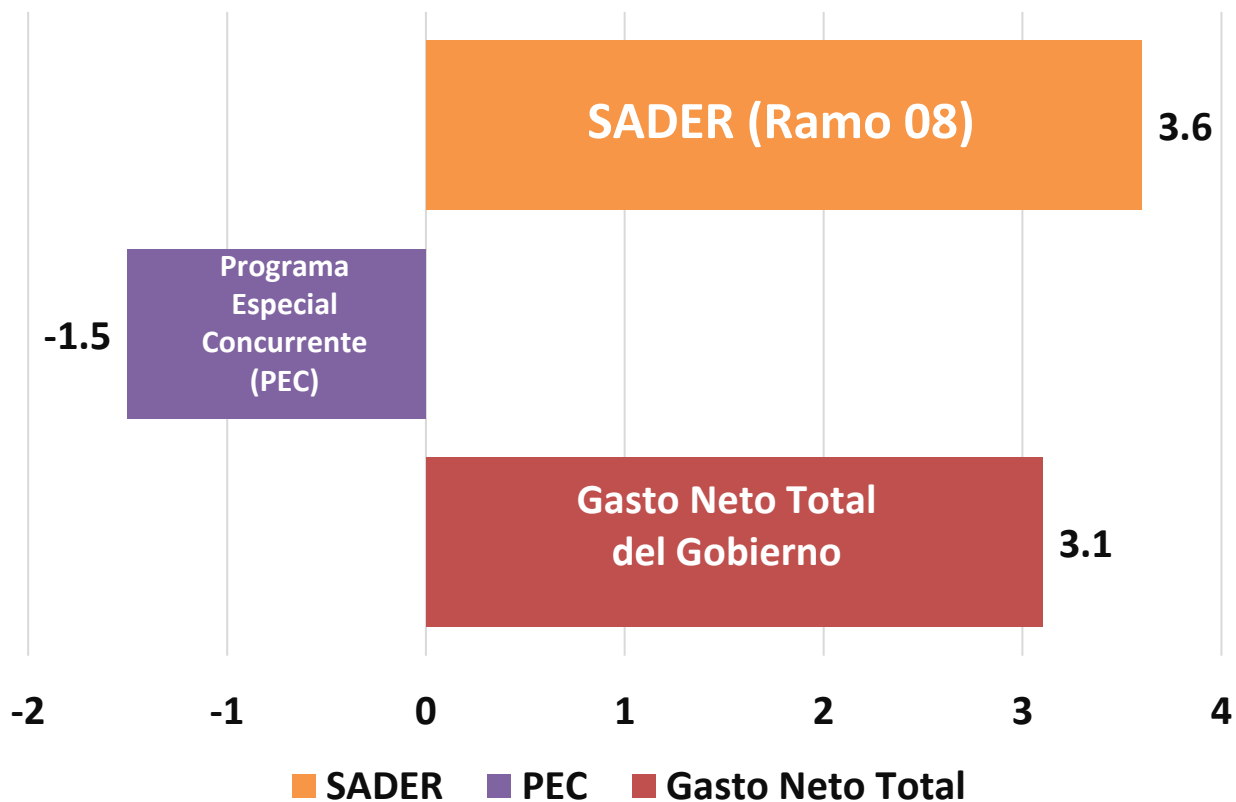
RESULTADOS PARA EL GASTO NETO TOTAL, EL PEC Y LA SADER

CONCEPTO	LXIV Leg PEF 2020	Proyecto Ejec. 2021 (Millones de pesos)	Var. Absoluta (mdp)	Var. Relativa (%)
Gasto Neto Total	6,107,732.4	6,295,736.2	188,003.8	3.1
Programa Especial Concurrente (PEC)	339,870.8	334,875.0	-4,995.8	-1.5
SADER	47,576.9	49,291.5	1,714.5	3.6



CAMBIOS EN EL PEF 2021

VARIACIONES % DEL PROYECTO PEF 2021 EJECUTIVO FEDERAL VS. PEF 2020 APROBADO */



*/ Comparativo en base a los Anexos 1 (Gasto Neto Total) y 11 de los PEF .



PRESUPUESTO POR RAMOS ADMINISTRATIVOS (GASTO PROGRAMABLE)

Los recursos que se proponen en el Gasto Programable para los Ramos Administrativos el 2021 son de 1.244 billones de pesos, en comparación con 1.148 billones aprobados el 2020, lo que representa 95,835 millones de pesos, equivalente a un incremento de 8.4%.

Los Ramos Administrativos para los cuales se proponen los mayores aumentos de recursos en monto, en relación a lo aprobado el 2020:

Turismo (33,579 mdp).	Defensa Nacional (18,529 mdp).	Salud (16,588 mdp).	Educación Pública (11,764 mdp).	Bienestar (8,514 mdp).
------------------------------	---------------------------------------	----------------------------	--	-------------------------------

Los Ramos Administrativos para los cuales se proponen los mayores aumentos en porcentaje:

Turismo (667%).	SEDATU (52%).	Defensa Nacional (19.7%).	Salud (12.9%).
------------------------	----------------------	----------------------------------	-----------------------



PRESUPUESTO POR RAMOS ADMINISTRATIVOS (GASTO PROGRAMABLE)

Los mayores recortes en monto son en las siguientes dependencias:

Trabajo y Previsión Social
(-5,061 mdp).

Hacienda y Crédito Público
(-3,428 mdp).

Energía
(-1,447 mdp).

Relaciones Exteriores
(-602 mdp).



Los Ramos Administrativos para los cuales se proponen los mayores recortes en porcentaje son:

Trabajo y Previsión Social
(-17.5%).

Hacienda y Crédito Público
(-14.5%).

Presidencia de la República
(-12.4%).

Relaciones Exteriores
(-6.9%).

Tribunales Agrarios
(-5.9%).

Función Pública
(-5.0%).



PRESUPUESTO POR RAMOS ADMINISTRATIVOS (GASTO PROGRAMABLE)

RAMOS ADMINISTRATIVOS	LXIV Leg PEF	Proyecto Ejec. (Millones de pesos)	Proy Ejec. 2021 VS LXIV Leg. 2020	
	2020	2021	Var. Absoluta (mdp)	Var. Relativa (%)
Gasto Programable	1,148,400.2	1,244,235.4	95,835.2	8.35
2 Oficina de la Presidencia de la República	918.6	805.0	- 113.6	-12.36
4 Gobernación	5,891.9	5,800.2	- 91.8	-1.56
5 Relaciones Exteriores	8,723.6	8,121.2	- 602.4	-6.91
6 Hacienda y Crédito Público	23,656.8	20,228.5	- 3,428.3	-14.49
7 Defensa Nacional	94,028.7	112,557.2	18,528.5	19.71
8 Agricultura y Desarrollo Rural 1/	47,576.9	49,291.5	1,714.5	3.60
9 Comunicaciones y Transportes	54,374.0	55,919.6	1,545.6	2.84
10 Economía	6,255.6	6,538.5	282.9	4.52
11 Educación Pública	326,282.7	338,046.9	11,764.2	3.61
12 Salud	128,826.4	145,414.6	16,588.2	12.88
13 Marina	33,557.8	35,476.7	1,918.9	5.72
14 Trabajo y Previsión Social	28,860.7	23,799.9	- 5,060.9	-17.54
15 Desarrollo Agrario, Territorial y Urbano	10,939.3	16,624.9	5,685.6	51.97
16 Medio Ambiente y Recursos Naturales	29,869.5	30,948.2	1,078.7	3.61
18 Energía	48,507.3	47,060.2	- 1,447.1	-2.98
20 Bienestar	181,457.1	189,970.6	8,513.6	4.69
21 Turismo	5,034.5	38,613.4	33,578.9	666.98
27 Función Pública	1,461.4	1,389.0	- 72.4	-4.95
31 Tribunales Agrarios	850.6	800.9	- 49.8	-5.85
36 Seguridad y Protección Ciudadadana	60,150.7	63,441.7	3,291.0	5.47
37 Consejería Jurídica del Ejecutivo Federal	144.8	141.5	- 3.3	-2.30
38 Consejo Nacional de Ciencia y Tecnología	25,658.8	26,573.1	914.3	3.56
45 Comisión Reguladora de Energía	252.9	253.3	0.5	0.18
46 Comisión Nacional de Hidrocarburos	219.8	219.8	0.0	0.02
47 Entidades no Sectorizadas	11,382.2	12,213.9	831.7	7.31
48 Cultura	13,517.5	13,985.1	467.6	3.46

GASTO NETO TOTAL	6,107,732.4	6,295,736.2	188,003.8	3.1
-------------------------	--------------------	--------------------	------------------	------------

1/ Todas las cifras en base al Anexo 1 del Proyecto del PEF 2019.



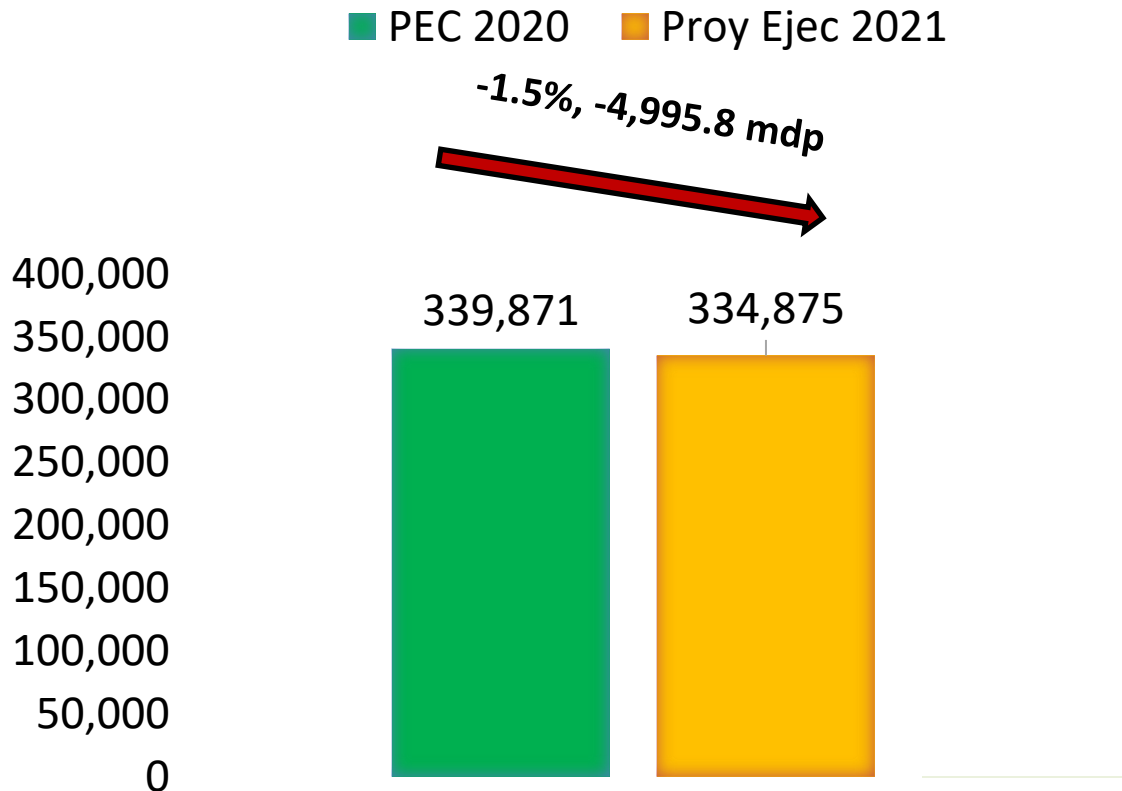
Consejo Nacional Agropecuario

PROPUESTA PARA EL PROGRAMA ESPECIAL CONCURRENTE (PEC) 2021



PROPUESTA EN LO GENERAL PARA EL PEC

PEC 2020 VS. PROYECTO DEL EJECUTIVO 2021





PEC POR VERTIENTES: PROYECTO EJECUTIVO 2021 VS. LXIV LEGISLATURA 2020

El PEC se propone con 8 vertientes que son las siguientes: **Competitividad, Medio Ambiente, Educativa, Social, Infraestructura, Salud, Agraria y Administrativa.**

Hacia el interior del PEC se presentan reducciones absolutas (monto, mdp) en:

Agraria (-6,201 mdp).	Financiera (-3,106 mdp); se elimina esta vertiente.	Administrativa (-1,755 mdp).	Infraestructura (-1,257 mdp).	Medio Ambiente (-878 mdp).
-----------------------	---	------------------------------	-------------------------------	----------------------------

Las reducciones se explican por lo siguiente:

En la vertiente **Agraria** por la eliminación de **“Sembrando Vida”** que el 2020 tenía asignados 6,230 mdp y para el 2021 todos los recursos de este programa se concentran en la **vertiente Social**.

En la vertiente **Infraestructura** por reducciones importantes en inversiones **Hidroagrícolas (-45%)** y en **Programas Hidráulicos (-18%)**.



PEC POR VERTIENTES: PROYECTO EJECUTIVO 2021 VS. LXIV LEGISLATURA 2020

En términos relativos (%) las reducciones para las vertientes son:

- **Financiera (-100%).**
- **Agraria (-98%).**
- **Medio Ambiente (-30%).**
- **Administrativa (-16%).**

Las vertientes que presentan mejoras en monto son:

- **Social (+3,199 mdp).**
- **Educativa (+2,181 mdp).**
- **Competitividad (+ 2,177 mdp).**
- **Salud (+ 645 mdp).**



PEC POR VERTIENTES: PROYECTO EJECUTIVO 2021 VS. LXIV LEGISLATURA 2020

Las mejoras en monto se explican por lo siguiente:

- En la vertiente social esta relacionada por la compactación de los recursos para “**Sembrando Vida**”.
- En la vertiente **Educativa** por los mayores recursos a la **Secretaría de Educación Pública** (fuera del ámbito agropecuario).
- En la vertiente **Competitividad** por mayores recursos para **Fertilizantes** (+46%), **Producción para el Bienestar** (+23%) y **Precios de Garantía** (+10%).

Por su parte, el mayor aumento en porcentaje fue para:

- **Competitividad** (+7.5%).
- **Educativa** (+4.3%).
- **Social** (+2.8%).
- **Salud** (+1.2%).



PRESUPUESTO ESPECIAL CONCURRENTENTE 2021 POR VERTIENTES 1/

Millones de pesos

Vertiente	LXIV Leg 2020	Proy. Ejec 2021	Proy. Ejec. 2021 vs LXIV Leg 2020	
			Var. Abs. (mdp)	Var. Rel. (%)
Financiera	3,105.9	0.0	-3,105.9	-100.0
Competitividad	28,848.5	31,025.4	2,176.9	7.5
Medio Ambiente	2,913.9	2,035.7	-878.2	-30.1
Educativa	50,726.2	52,907.3	2,181.1	4.3
Social	114,408.2	117,607.1	3,198.9	2.8
Infraestructura	67,753.8	66,496.4	-1,257.4	-1.9
Salud	54,587.7	55,232.4	644.7	1.2
Agraria	6,355.1	154.3	-6,200.8	-97.6
Administrativa	11,171.4	9,416.4	-1,755.0	-15.7
Total	339,870.7	334,875.0	-4,995.7	-1.5

1/ Fuente: Anexo 11 del Proyecto del PEF 2021.



PEC POR PROGRAMAS: PROYECTO EJECUTIVO 2021 VS. LXIV LEGISLATURA 2020

El PEC mantiene ya solamente **10 programas** (excluyendo el gasto administrativo) con la eliminación del de **Financiamiento y Aseguramiento**, aunado a los que se habían eliminado en años anteriores (ej. Apoyos a la Comercialización, Mejoramiento de Condiciones Laborales).

Hacia el interior del PEC se presentan reducciones absolutas (en monto) en los siguientes programas:

- **Atención a Aspectos Agrarios (-6,201 mdp).**
- **Financiamiento y Aseguramiento (-3,106 mdp), se elimina.**
- **Gasto Administrativo (-1,755 mdp).**
- **Infraestructura (-1,257 mdp).**
- **Sustentabilidad de los Recursos Naturales (-878 mdp).**

Las reducciones se explican por lo siguiente:

- **Atención a Aspectos Agrarios** por la compactación de recursos de “**Sembrando Vida**”.
- **Infraestructura** por menores recursos para inversiones **Hidroagrícolas** y en **Programas Hidráulicos**.
- **Sustentabilidad de Recursos Naturales** por la casi eliminación del programa “**Vida Silvestre**” (-92%) y la reducción de recursos para el programa **Forestal (-11.5%)**.



PEC POR PROGRAMAS: PROYECTO EJECUTIVO 2021 VS. LXIV LEGISLATURA 2020

En términos relativos (en porcentaje) las mayores reducciones son para:

- **Financiamiento y Aseguramiento (-100%), se elimina.**
- **Atención a Aspectos Agrarios (-98%).**
- **Sustentabilidad de los Recursos Naturales (-30%).**
- **Gasto Administrativo (-16%).**

Los programas que presentan mejoras significativas en monto son:

- **Atención a la Pobreza (+3,154 mdp).**
- **Educación e Investigación (+2,181 mdp).**
- **Fomento a la Inversión y Productividad (+2,177 mdp).**
- **Atención a las Condiciones de Salud (+645 mdp).**

Las explicaciones de las mejoras son:

- **Atención a la Pobreza** por la compactación del programa **“Sembrando Vida”**.
- **Educación e Investigación** por mayores recursos a la **SEP** (No ámbito agropecuario).
- **Fomento a la Inversión y Productividad** por mayores recursos para **Fertilizantes, Producción para el Bienestar y Precios de Garantía**.
- **Atención a las Condiciones de Salud** por mayores recursos para los programas **Desarrollo de Capacidades Salud e IMSS-Bienestar**.



PEC POR PROGRAMAS: PROYECTO EJECUTIVO 2021 VS. LXIV LEGISLATURA 2020

Por su parte, el mayor aumento en porcentaje es para:

**Atención a las Mujeres en
Situación de Violencia
(+71%).**

**Fomento a la Inversión y
Productividad (+7.5%).**

**Educación e Investigación
(+4.3%).**

**Atención a la Pobreza
Rural (+2.9%).**



En el caso de la mejora de recursos para “Atención a las Mujeres en Situación de Violencia” corresponde al Programa de Apoyo a las Instancias de Mujeres en las Entidades Federativas (PAIMEF) que paso de 92 a 157 mdp.



PRESUPUESTO ESPECIAL CONCURRENTENTE 2021 POR PROGRAMA 1/

Millones de pesos

Programa	LXIV Leg	Proy Ejec.	Proy. Ejec. 2021 vs LXIV Leg 2020	
	2020	2021	Var. Absoluta (mdp)	Var. Relativa (%)
Atención a la Pobreza en el Medio Rural	109,139.5	112,293.1	3,153.6	2.9
Infraestructura en el Medio Rural	67,753.8	66,496.4	-1,257.4	-1.9
Educación e Investigación	50,726.2	52,907.3	2,181.1	4.3
Atención a las Condiciones de Salud en el Medio Rural	54,587.7	55,232.4	644.7	1.2
Fomento a la Inversión y Productividad	28,848.5	31,025.4	2,176.9	7.5
Derecho a la Alimentación	3,407.9	3,387.9	-20.0	-0.6
Gasto administrativo	11,171.4	9,416.4	-1,755.0	-15.7
Sustentabilidad de los Recursos Naturales	2,913.9	2,035.7	-878.2	-30.1
Financiamiento y aseguramiento al medio rural	3,105.9	0.0	-3,105.9	-100.0
Apoyo a la Adquisición de leche	1,768.9	1,768.9	0.0	0.0
Programa para la atención de aspectos agrarios	6,355.1	154.3	-6,200.8	-97.6
Atención a las mujeres en situación de violencia	91.9	157.2	65.3	71.1
Total	339,870.7	334,875.0	-4,995.7	-1.5

1/ Fuente: Anexo 11 del Proyecto del PEF 2021.




PEC POR RAMOS ADMINISTRATIVOS (DEPENDENCIAS): PROYECTO EJECUTIVO 2021 VS. LXIV LEGISLATURA 2020

El PEC mantiene 12 dependencias, eliminando recursos para la Secretaría de Hacienda y Crédito Público, por la eliminación de Programa de Financiamiento y Aseguramiento al Medio Rural.



Las dependencias (Ramos) para las cuales se proponen los mayores **recortes en monto** son:

Hacienda y Crédito Público (-3,106 mdp), se elimina.	Desarrollo Agrario, Territorial y Urbano (-2,588 mdp).	Medio Ambiente y Recursos Naturales (-1,593 mdp).	Bienestar (-1,403 mdp).	Aportaciones Federales Entidades Federativas y Municipios (-786 mdp).
--	--	---	-------------------------	---



Las explicaciones de los recortes son:

Desarrollo Agrario, Territorial y Urbano , por la eliminación del programa de Infraestructura Rural y reducción del Gasto Administrativo de la SEDATU (-36%).	Medio Ambiente y Recursos Naturales por la casi eliminación del programa " Vida Silvestre " (-92%) y la reducción de recursos para el programa Forestal (-11.5%).	Bienestar por una reducción menor en porcentaje (-3.3%), pero importante en monto para el programa de Pensión para Adultos Mayores (2,699 mdp).
--	--	---



PEC POR RAMOS ADMINISTRATIVOS (DEPENDENCIAS): PROYECTO EJECUTIVO 2021 VS. LXIV LEGISLATURA 2020

Por su parte, las Dependencias para las cuales se propone los mayores recortes en porcentaje son:

Hacienda y Crédito Público (-100%), por su eliminación.

Desarrollo Agrario, Territorial y Urbano (-54%).

Medio Ambiente y Recursos Naturales (-28%).



Las dependencias (Ramos) para las cuales se proponen los mayores aumentos en monto son:

Educación Pública (+2,100 mdp).

Agricultura y Desarrollo Rural (+1,715 mdp).



Las mejoras en monto se explican por lo siguiente:

En **Educación Pública** por los mayores recursos al programa **Desarrollo de Capacidades Educación (+7.2%)** y **Educación Básica para Bienestar Benito Juárez.**

En SADER por mayores recursos para **Fertilizantes (+46%), Producción para el Bienestar (+23%)** y **Precios de Garantía (+10%).**



PEC POR RAMOS ADMINISTRATIVOS (DEPENDENCIAS): PROYECTO EJECUTIVO 2021 VS. LXIV LEGISLATURA 2020

Por su parte, las Dependencias para las cuales se proponen los mayores aumentos en porcentaje son:

Comunicaciones y
Transportes (+5.9%)

Educación Pública
(+4.7%)

SADER
(+3.6%)

Aportaciones a
Seguridad Social
(+3.2%)



Las explicaciones a las mejoras porcentuales se explican como sigue:

Comunicaciones y Transportes por mayores recursos para Mantenimiento de Caminos Rurales (+5.9%).

Aportaciones a Seguridad Social por mayores recursos para IMSS-Bienestar.

La dependencia para la cual se propone que se mantenga el 2021 el **mismo nivel de recursos** que los aprobados el 2019 es Relaciones Exteriores con solamente 75 mdp.



PRESUPUESTO ESPECIAL CONCURRENTE 2021 POR RAMOS ADMINISTRATIVOS (DEPENDENCIAS)

Millones de pesos

RAMO	Descripción	LXIV Leg	Proy Ejec	Proy. Ejec. 2021 vs LXIV Leg 2020	
		2020	2021	Var. Absoluta (mdp)	Var. Relativa (%)
05	Relaciones Exteriores	75.0	75.0	0.0	0.0
06	Hacienda y Crédito Público	3,105.9	0.0	-3,105.9	-100.0
08	Agricultura y Desarrollo Rural	47,576.9	49,291.6	1,714.7	3.6
09	Comunicaciones y Transportes	4,337.6	4,593.0	255.4	5.9
10	Economía	0.0	0.0	0.0	0.0
11	Educación Pública	44,390.8	46,490.4	2,099.6	4.7
12	Salud	41,122.0	41,335.8	213.8	0.5
15	Desarrollo Agrario, Territorial y Urbano	4,785.1	2,196.8	-2,588.3	-54.1
16	Medio Ambiente y Recursos Naturales	5,692.0	4,099.1	-1,592.9	-28.0
19	Aportaciones a Seguridad Social	13,465.7	13,896.6	430.9	3.2
20	Bienestar	110,144.3	108,741.4	-1,402.9	-1.3
31	Tribunales Agrarios	850.6	800.9	-49.7	-5.8
33	Aportaciones Federales para Entidades Federativas y Municipios	60,506.5	59,720.5	-786.0	-1.3
47	Entidades no Sectorizadas (antes en SHCP)	3,818.3	3,633.9	-184.4	-4.8
	TOTAL	339,870.7	334,875.0	-4,995.7	-1.5



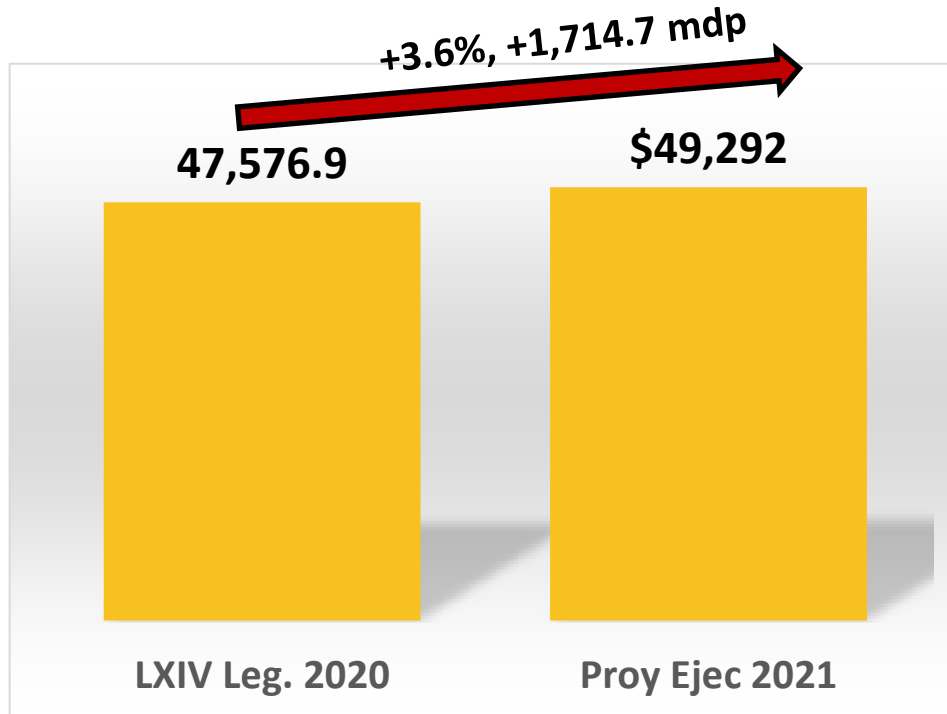
Consejo Nacional Agropecuario

PROPUESTA PARA LA SADER (RAMO 08)



SADER (RAMO 08) POR PROGRAMAS: PROYECTO EJECUTIVO 2021 VS. LXIV LEGISLATURA 2020

PROPUESTA PARA LA SADER EN LO GENERAL (PEF 2021)



- Se proponen para SADER 49,292 mdp, es decir 1,715 mdp más de lo aprobado para este año.



SADER

SECRETARÍA DE
AGRICULTURA Y
DESARROLLO RURAL



SADER (RAMO 08) POR PROGRAMAS: PROYECTO EJECUTIVO 2021 VS. LXIV LEGISLATURA 2020

Desaparecen los siguientes programas/componentes, lo cual ya se había anunciado con la presentación de la propuesta de Estructura Programática 2021 por parte de Hacienda y Crédito Público.

Crédito Ganadero a la Palabra (1,000 mdp, 2020).


Desarrollo Rural (Fomento a la Inversión y Productividad) (70 mdp, 2020).

Desarrollo Rural (Sustentabilidad) (10 mdp, 2020).

Desarrollo Rural (Atención a la Pobreza en el Medio Rural) (20 mdp).

Vinculación Productiva (3.7 mdp, 2020)

Fomento de la Ganadería y Normalización de la Calidad de Productos Pecuarios (4.1 mdp, 2020)



Con la propuesta de Ejecutivo Federal para el 2021 ya no existe ningún programa en lo particular orientado al sector pecuario.



SADER (RAMO 08) POR PROGRAMAS: PROYECTO EJECUTIVO 2021 VS. LXIV LEGISLATURA 2020

Los únicos programas con mejoras importantes son los siguientes:

Producción para el Bienestar pasa de 11,000 a 13,500 mdp (+2,500 mdp, +23%).

Precios de Garantía a Productos Alimentarios Básicos pasa de 10,000 a 10,962 mdp (+ 962 mdp, +9.6%).

Fertilizantes pasa de 1,310 a 1912 mdp (+602 mdp, +46%).



En el caso del nuevo programa de **Programa de Fomento a la Agricultura, Ganadería, Pesca y Acuicultura (de Fomento a la Inversión y Productividad)**, se propone una mejora de 3.6% (54 mdp).



Los programas prioritarios del actual gobierno de: **Abasto Social de Leche a cargo de LICONSA, Abasto Rural a cargo de DICONSA y Adquisición de Leche Nacional** permanecen con montos similares al 2020.



SADER (RAMO 08) POR PROGRAMAS: PROYECTO EJECUTIVO 2021 VS. LXIV LEGISLATURA 2020

El programa de **Sanidad e Inocuidad Agroalimentaria** registra recortes importantes, tanto para su operación, como para obra pública:

Programa de Sanidad e Inocuidad Agroalimentaria (-20%, -806 mdp).

SENASICA (Gasto Administrativo, incluyendo Obra Pública de Inspección)(-14.7%, -281 mdp)



De acuerdo al proyecto de Estructura Programática 2021 al **Sistema Nacional de Información para el Desarrollo Rural Sustentable (SNIDRUS)** se le cambiaría de nombre a “**Inteligencia de Información Estadística y Geoespacial del Campo**” y se le asignarían nuevamente recursos, lo cual no ocurrió.



Para el **Gasto Administrativo de la SADER** se propone un recorte del 8% (-571 mdp), en buena medida influenciado por recortes (en este orden) en: **SENASICA, Gasto de la Dependencia, CONAPESCA, SIAP y ASERCA** (permanece en la estructura).



SADER (RAMO 08) POR PROGRAMAS: PROYECTO EJECUTIVO 2021 VS LXIV LEGISLATURA 2020

Programa	LXIV Leg 2020	Proyecto Ejec. 2021	Proy. Ejec. 2021 vs LXIV Leg 2020	
			Var. Absoluta (mdp)	Var. Relativa (%)
Programa de Producción para el Bienestar	11,000.0	13,500.0	2,500.0	22.7
Precios de Garantía a Productos Alimentarios Básicos	10,000.0	10,961.8	961.8	9.6
Gasto Administrativo	7,144.0	6,573.0	-571.0	-8.0
Educación e Investigación	6,335.4	6,416.9	81.5	1.3
Programa de Sanidad e Inocuidad Agroalimentaria	4,028.9	3,223.1	-805.8	-20.0
Programa de Abasto Rural a cargo de DICONSA S.A. de C.V.	2,147.1	2,147.1	0.0	0.0
Programa de apoyo a la adquisición de leche	1,768.9	1,768.9	0.0	0.0
Programa de Fomento a la Agricultura, Ganadería Pesca y Acuicultura	1,494.0	1,548.0	54.0	3.6
Fertilizantes	1,310.0	1,912.0	602.0	46.0
Programa de Abasto Social de Leche a cargo de LICONSA, S.A de C.V.	1,240.8	1,240.8	0.0	0.0
Crédito Ganadero a la Palabra	1,000.0	-	-1,000.0	-100.0
Desarrollo Rural	100.0	-	-100.0	-100.0
Vinculación productiva	3.7	-	-3.7	-100.0
Fomento de la Ganadería y Normalización de la Calidad de Productos Pecuarios	4.1	-	-4.1	-100.0
Programa de Fomento a la Productividad Pesquera y Acuícola	-	-	0.0	0.0
Programa de Apoyos a la Comercialización	-	-	0.0	0.0
Programa de Fomento a la Agricultura	-	-	0.0	0.0
Programa de Concurrencia con las Entidades Federativas	-	-	0.0	0.0
Programa de Productividad y Competitividad Agroalimentaria	-	-	0.0	0.0
Programa de Fomento Ganadero	-	-	0.0	0.0
Sistema Nacional de Información para el Desarrollo Rural Sustentable	-	-	0.0	0.0
Sistema Nacional de Investigación Agrícola	-	-	0.0	0.0
Total	47,576.9	49,291.6	1,714.7	3.6



OTROS PROGRAMAS MÁS ALLÁ DE LA SADER:

- Desaparecen completamente el Programa de Financiamiento y Aseguramiento al Medio Rural del Programa Especial Concurrente (PEC) y, en consecuencia, los recursos fiscales para las diferentes instancias de la Banca de Desarrollo que inciden en estos temas.
- Por lo anterior, el proyecto del Ejecutivo Federal impacta de manera importante, no solo en los apoyos directos para el fomento productivo, sino también en los apoyos que se pueden otorgar vía la Banca de Desarrollo en materia de Financiamiento y Seguro.

Vertiente	Descripción	LXIV Leg	Proy. Ejec	Proy. Ejec 2021 vs LXIV Leg 2020	
		2020	2021	Var. Absoluta (mdp)	Var. Relativa (%)
Financiera		3,105.9	0.0	-3,105.9	-100.0
	Programa de financiamiento y aseguramiento al medio rural	3,105.9	0.0	-3,105.9	-100.0
	Hacienda y Crédito Público	3,105.9	0.0	-3,105.9	-100.0
	AGROASEMEX	605.9		-605.9	-100.0
	Financiera Nacional de Desarrollo Agropecuario, Rural, Forestal y Pesquero (FND)	2,500.0		-2,500.0	-100.0
	Fideicomisos Instituidos en Relación con la Agricultura (FIRA)			0.0	0.0
	Fondo de Capitalización e Inversión del Sector Rural (FOCIR)			0.0	0.0



Consejo Nacional Agropecuario

ANEXO “A”

ANEXO 11: PROYECTO PEC 2021

PRESUPUESTO DEL PROGRAMA ESPECIAL CONCURRENTES PARA EL DESARROLLO RURAL SUSTENTABLE (PEC) 2021

**Elaborado con base en el Proyecto de Presupuesto de Egresos de la
Federación (PEF) para el 2021**



ANEXO 11 (PROYECTO PEC 2021)

Vertiente	Descripción	LXIV Leg	Proy. Ejec	Proy. Ejec 2021 vs LXIV Leg 2020	
		2020	2021	Var. Absoluta (mdp)	Var. Relativa (%)
	Total	339,870.7	334,875.0	-4,995.7	-1.5
Financiera		3,105.9	0.0	-3,105.9	-100.0
	Programa de financiamiento y aseguramiento al medio rural	3,105.9	0.0	-3,105.9	-100.0
	Hacienda y Crédito Público	3,105.9	0.0	-3,105.9	-100.0
	AGROASEMEX	605.9		-605.9	-100.0
	Financiera Nacional de Desarrollo Agropecuario, Rural, Forestal y Pesquero (FND)	2,500.0		-2,500.0	-100.0
	Fideicomisos Instituidos en Relación con la Agricultura (FIRA)			0.0	0.0
	Fondo de Capitalización e Inversión del Sector Rural (FOCIR)			0.0	0.0
Competitividad		28,848.5	31,025.4	2,176.9	7.5
	Programa de Apoyos a la Comercialización	0.0	0.0	0.0	0.0
	Agricultura y Desarrollo Rural	0.0	0.0	0.0	0.0
	Apoyos a la Comercialización (Agromercados Sociales y Sustentables)	0.0	0.0	0.0	0.0
	Programa de Fomento a la Inversión y Productividad	28,848.5	31,025.4	2,176.9	7.5
	Agricultura y Desarrollo Rural	28,789.1	31,025.4	2,236.3	7.8
	Crédito Ganadero a la palabra	1,000.0		-1,000.0	-100.0
	Fertilizantes	1,310.0	1,912.0	602.0	46.0
	Precios de Garantía a Productos Alimentarios Básicos	10,000.0	10,961.8	961.8	9.6
	Producción para el Bienestar	11,000.0	13,500.0	2,500.0	22.7
	Desarrollo Rural (Fomento inversión y prod.)	70.0		-70.0	-100.0
	Programa de Fomento a la Agricultura, Ganadería Pesca y Acuicultura	1,372.4	1,428.5	56.1	4.1
	Vinculación productiva	3.7		-3.7	-100.0
	Fomento de la Ganadería y Normalización de la Calidad de Productos Pecuarios	4.1		-4.1	-100.0
	Programa de Fomento a la Agricultura	0.0	0.0	0.0	0.0
	Capitalización Productiva Agrícola			0.0	0.0
	Estrategias integrales de Política Pública Agrícola			0.0	0.0
	Investigación, Innovación y Desarrollo Tecnológico Agrícola			0.0	0.0
	Mejoramiento Productivo de Suelo y Agua (tecnificación riego)			0.0	0.0

Continúa ...



ANEXO 11 (PROYECTO PEC 2021)

Continuación ...

Vertiente	Descripción	LXIV Leg 2020	Proy. Ejec 2021	Proy. Ejec 2021 vs LXIV Leg 2020	
				Var. Absoluta (mdp)	Var. Relativa (%)
	Programa de Fomento a la Productividad Pesquera y Acuícola	0.0	0.0	0.0	0.0
	Impulso a la Capitalización Pesquera			0.0	0.0
	Paquetes Productivos Pesqueros y Acuícolas			0.0	0.0
	Programa de Fomento Ganadero	0.0	0.0	0.0	0.0
	Capitalización Productiva Pecuaria			0.0	0.0
	Investigación, Innovación y Desarrollo Tecnológico Pecuarios			0.0	0.0
	Estrategias Integrales para la Cadena Productiva (pecuaria)			0.0	0.0
	Sustentabilidad Pecuaria			0.0	0.0
	Programa de Productividad y Competitividad Agroalimentaria	0.0	0.0	0.0	0.0
	Acceso al Financiamiento			0.0	0.0
	Activos Productivos y Agrologística			0.0	0.0
	Certificación y Normalización Agroalimentaria			0.0	0.0
	Desarrollo Productivo del Sur Sureste y Zonas Económicas Especiales			0.0	0.0
	Fortalecimiento a la Cadena Productiva (agrícola)			0.0	0.0
	Riesgo compartido			0.0	0.0
	Programa de Sanidad e Inocuidad Agroalimentaria	4,028.9	3,223.1	-805.8	-20.0
	Campañas Fitozoosanitarias			0.0	0.0
	Inocuidad Agroalimentaria, Acuícola y Pesquera (Rastros TIF)			0.0	0.0
	Inspección y Vigilancia Epidemiológica, de plagas y Enfermedades Reglamentadas no Cuarentenarias			0.0	0.0
	Vigilancia Epidemiológica de plagas y Enfermedades Cuarentenarias			0.0	0.0
	Programa de Acciones Complementarias para Mejorar las Sanidades			0.0	0.0
	Sistema Nacional de Información para el Desarrollo Rural Sustentable	0.0	0.0	0.0	0.0
	Sistema Integral para el Desarrollo Sustentable de la Caña de Azúcar (SIDESCA)			0.0	0.0
	Sistema Nacional de Información para el Desarrollo Rural Sustentable (SNIDRUS)			0.0	0.0

Continúa ...



ANEXO 11 (PROYECTO PEC 2021)

Continuación ...

Vertiente	Descripción	LXIV Leg	Proy. Ejec	Proy. Ejec 2021 vs LXIV Leg 2020	
		2020	2021	Var. Absoluta (mdp)	Var. Relativa (%)
	Sistema Nacional de Investigación Agrícola	0.0	0.0	0.0	0.0
	Fondo SADER-CONACYT			0.0	0.0
	Sistema Nacional de Investigación Agrícola			0.0	0.0
	Programa de Concurrencia con las Entidades Federativas			0.0	0.0
	Economía	0.0	0.0	0.0	0.0
	Fondo Nacional Emprendedor (FNE)			0.0	0.0
	Programa Nacional de Financiamiento al Microempresario y a la Mujer Rural (PRONAFIM)			0.0	0.0
	Bienestar	59.4	0.0	-59.4	-100.0
	Programa de Fomento a la Economía Social	59.4		-59.4	-100.0
	Medio Ambiente	2,913.9	2,035.7	-878.2	-30.1
	Programa de Sustentabilidad de los Recursos Naturales	2,913.9	2,035.7	-878.2	-30.1
	Agricultura y Desarrollo Rural	131.6	119.5	-12.1	-9.2
	Desarrollo Rural (prog. de sustentabilidad)	10.0		-10.0	-100.0
	Programa de Fomento a la Agricultura, Ganadería Pesca y Acuicultura	121.6	119.5	-2.1	-1.7
	Programa de Apoyos a Pequeños Productores (Programa de Productividad Rural)	0.0	0.0	0.0	0.0
	Infraestructura Productiva para el Aprovechamiento Sustentable de Suelo y Agua (Ejecución Nacional)			0.0	0.0
	Programa de Fomento a la Agricultura	0.0	0.0	0.0	0.0
	Energías Renovables			0.0	0.0
	Programa de Fomento a la Productividad Pesquera y Acuícola	0.0	0.0	0.0	0.0
	Desarrollo de la Acuicultura			0.0	0.0
	Ordenamiento y Vigilancia Pesquera y Acuícola			0.0	0.0
	Medio Ambiente y Recursos Naturales	2,782.3	1,916.2	-866.1	-31.1
	Forestal	1,713.0	1,515.3	-197.7	-11.5
	Protección al medio ambiente en el medio rural	1,069.3	400.9	-668.4	-62.5
	Desarrollo Regional Sustentable	177.8	142.2	-35.6	-20.0
	PROFEPA	216.5	206.3	-10.2	-4.7
	Vida Silvestre	675.0	52.4	-622.6	-92.2

Continúa ...



ANEXO 11 (PROYECTO PEC 2021)

Continuación ...

Vertiente	Descripción	LXIV Leg 2020	Proy. Ejec 2021	Proy. Ejec 2021 vs LXIV Leg 2020	
				Var. Absoluta (mdp)	Var. Relativa (%)
Educativa		50,726.2	52,907.3	2,181.1	4.3
	Programas de Educación e Investigación	50,726.2	52,907.3	2,181.1	4.3
	Agricultura y Desarrollo Rural	6,335.4	6,416.9	81.5	1.3
	Colegio de Postgraduados	1,424.9	1,479.0	54.1	3.8
	Colegio Superior Agropecuario del Estado de Guerrero (CSAEGRO)	111.8	110.6	-1.2	-1.1
	Instituto Nacional de Investigaciones forestales, Agrícolas y Pecuarias (INIFAP)	1,372.4	1,302.9	-69.5	-5.1
	Instituto Nacional de Pesca y Acuicultura (INAPESCA)	500.6	455.5	-45.1	-9.0
	Universidad Autónoma Chapingo	2,925.7	3,068.9	143.2	4.9
	Educación Pública	44,390.8	46,490.4	2,099.6	4.7
	Desarrollo de Capacidades Educación	14,245.2	15,277.0	1,031.8	7.2
	Educación Tecnológica Agropecuaria y Ciencias del Mar (Educación Agropecuaria)	9,942.7	10,055.1	112.4	1.1
	Educación Básica para el Bienestar Benito Juárez (PROSPERA Educación)	19,199.3	20,120.3	921.0	4.8
	Universidad Autónoma Antonio Narro	1,003.6	1,038.0	34.4	3.4
Laboral		0.0	0.0	0.0	0.0
	Programa de Mejoramiento de Condiciones Laborales en el Medio Rural	0.0	0.0	0.0	0.0
	Trabajo y Previsión Social	0.0	0.0	0.0	0.0
	Trabajadores Agrícolas Temporales			0.0	0.0
Social		114,408.2	117,607.1	3,198.9	2.8
	Programa de Atención a la Pobreza en el Medio Rural	109,139.5	112,293.1	3,153.6	2.9
	Relaciones Exteriores	75.0	75.0	0.0	0.0
	Atención a migrantes	75.0	75.0	0.0	0.0
	Desarrollo Agrario, Territorial y Urbano	1,483.0	0.0	-1,483.0	-100.0
	Atención a la población agraria	1,483.0	0.0	-1,483.0	-100.0
	Infraestructura Rural	1,483.0		-1,483.0	-100.0

Continúa ...



ANEXO 11 (PROYECTO PEC 2021)

Continuación ...

Vertiente	Descripción	LXIV Leg 2020	Proy. Ejec 2021	Proy. Ejec 2021 vs LXIV Leg 2020	
				Var. Absoluta (mdp)	Var. Relativa (%)
	Bienestar	103,763.2	108,584.2	4,821.0	4.6
	Atención a Migrantes			0.0	0.0
	Atención a la población agraria	103,763.2	108,584.2	4,821.0	4.6
	Pensión para Adultos Mayores	82,564.5	79,865.8	-2,698.7	-3.3
	PROSPERA Desarrollo Social			0.0	0.0
	Sembrando Vida	21,198.7	28,718.4	7,519.7	35.5
	Coinversión Social			0.0	0.0
	Atención a migrantes			0.0	0.0
	Entidades no Sectorizadas	3,818.3	3,633.9	-184.4	-4.8
	Atención a la población indígena y afroamericana (INPI)	3,818.3	3,633.9	-184.4	-4.8
	Programa de Derecho a la Alimentación	3,407.9	3,387.9	-20.0	-0.6
	Agricultura y Desarrollo Rural	3,407.9	3,387.9	-20.0	-0.6
	Programa de Abasto Social de Leche a cargo de LICONSA, S.A de C.V.	1,240.8	1,240.8	0.0	0.0
	Programa de Abasto Rural a cargo de DICONSA S.A. de C.V.	2,147.1	2,147.1	0.0	0.0
	Desarrollo Rural (Antes Programa PESA)	20.0		-20.0	-100.0
	Programa de Apoyo a Pequeños Productores (Programa de Productividad Rural)	0.0	0.0	0.0	0.0
	Proyecto de Seguridad Alimentaria para Zonas Rurales (PESA)			0.0	0.0
	Programa de Fomento a la Actividad Pesquera y Acuícola	0.0	0.0	0.0	0.0
	Fomento al Consumo (pesquero)			0.0	0.0
	Bienestar	0.0	0.0	0.0	0.0
	PROSPERA Alimentación		0.0	0.0	0.0
	Programa de apoyo a la adquisición de leche	1,768.9	1,768.9	0.0	0.0
	Agricultura y Desarrollo Rural	1,768.9	1,768.9	0.0	0.0
	Adquisición de Leche Nacional	1,768.9	1,768.9	0.0	0.0
	Programa de atención a las mujeres en situación de violencia	91.9	157.2	65.3	71.1
	Bienestar	91.9	157.2	65.3	71.1
	Programa de apoyo a las instancias de Mujeres en las Entidades Federativas, PAIMEF	91.9	157.2	65.3	71.1

Continúa ...



ANEXO 11 (PROYECTO PEC 2021)

Continuación ...

Vertiente	Descripción	LXIV Leg	Proy. Ejec	Proy. Ejec 2021 vs LXIV Leg 2020	
		2020	2021	Var. Absoluta (mdp)	Var. Relativa (%)
Infraestructura		67,753.8	66,496.4	-1,257.4	-1.9
	Programa de Infraestructura en el Medio Rural	67,753.8	66,496.4	-1,257.4	-1.9
	Comunicaciones y Transportes	4,337.6	4,593.0	255.4	5.9
	Infraestructura	4,337.6	4,593.0	255.4	5.9
	Mantenimiento de Caminos Rurales	4,337.6	4,593.0	255.4	5.9
	Medio Ambiente y Recursos Naturales	2,909.7	2,182.9	-726.8	-25.0
	IMTA	205.0	201.2	-3.8	-1.9
	Infraestructura Hidroagrícola	855.6	470.8	-384.8	-45.0
	Programas Hidráulicos	1,849.1	1,510.9	-338.2	-18.3
	Aportaciones Federales para Entidades Federativas y Municipios	60,506.5	59,720.5	-786.0	-1.3
	Aportaciones Federales para Entidades Federativas y Municipios	60,506.5	59,720.5	-786.0	-1.3
Salud		54,587.7	55,232.4	644.7	1.2
	Programa de Atención a las Condiciones de Salud en el Medio Rural	54,587.7	55,232.4	644.7	1.2
	Salud	41,122.0	41,335.8	213.8	0.5
	Salud en población rural	41,122.0	41,335.8	213.8	0.5
	Desarrollo de Capacidades Salud	137.8	536.1	398.3	289.0
	Sistema de Protección Social en Salud (SPSS)	40,984.2	40,799.7	-184.5	-0.5
	PROSPERA Salud			0.0	0.0
	Programa de atención a la salud y medicamentos gratuitos para la población sin seguridad social laboral	6,040.9	40,799.7	34,758.8	575.4
	Seguro Popular	34,139.9		-34,139.9	-100.0
	Seguro Médico Siglo XXI	803.4		-803.4	-100.0
	Aportaciones a Seguridad Social	13,465.7	13,896.6	430.9	3.2
	IMSS-BIENESTAR	13,185.7	13,607.6	421.9	3.2
	Seguridad social cañeros	280.0	289.0	9.0	3.2

Continúa ...



ANEXO 11 (PROYECTO PEC 2021)

Continuación ...

Vertiente	Descripción	LXIV Leg 2020	Proy. Ejec 2021	Proy. Ejec 2021 vs LXIV Leg 2020	
				Var. Absoluta (mdp)	Var. Relativa (%)
Agraria		6,355.1	154.3	-6,200.8	-97.6
	Programa para la atención de aspectos agrarios	6,355.1	154.3	-6,200.8	-97.6
	Desarrollo Agrario, Territorial y Urbano	125.3	154.3	29.0	23.1
	Atención de aspectos agrarios	125.3	154.3	29.0	23.1
	Archivo General Agrario	125.3	154.3	29.0	23.1
	Conflictos Agrarios y Obligaciones Jurídicas			0.0	0.0
	Regularización y Registro de Actos Jurídicos Agrarios			0.0	0.0
	Bienestar	6,229.8	0.0	-6,229.8	-100.0
	Atención de aspectos agrarios	6,229.8	0.0	-6,229.8	-100.0
	Sembrando Vida	6,229.8		-6,229.8	-100.0
Administrativa		11,171.4	9,416.4	-1,755.0	-15.7
	Gasto administrativo	11,171.4	9,416.4	-1,755.0	-15.7
	Agricultura y Desarrollo Rural	7,144.0	6,573.0	-571.0	-8.0
	ASERCA	177.1	153.6	-23.5	-13.3
	Comité Nal. para el Desarrollo Sustentable de la Caña de Azúcar	12.3	15.9	3.6	29.3
	CONAPESCA	655.1	584.3	-70.8	-10.8
	CONAZA	57.3	59.0	1.7	3.0
	Dependencia SADER	3,851.1	3,692.6	-158.5	-4.1
	FEESA	5.7	5.7	0.0	0.0
	FIRCO	262.0	255.1	-6.9	-2.6
	INCA RURAL	33.8	32.1	-1.7	-5.0
	SENASICA (incluye obra pública de inspección)	1,909.3	1,628.0	-281.3	-14.7
	SIAP	118.7	91.6	-27.1	-22.8
	SNICS	61.6	55.1	-6.5	-10.6
	Desarrollo Agrario, Territorial y Urbano	3,176.8	2,042.5	-1,134.3	-35.7
	Dependencia SEDATU	3,176.8	2,042.5	-1,134.3	-35.7
	Procuraduría Agraria			0.0	0.0
	Registro Agrario Nacional			0.0	0.0
	Tribunales Agrarios	850.6	800.9	-49.7	-5.8
	Tribunales Agrarios	850.6	800.9	-49.7	-5.8



Consejo Nacional Agropecuario

ANEXO “B”

ANEXO 11: PROYECTO PEC 2021

SADER (RAMO 08)

Elaborado con base en el Proyecto de Presupuesto de Egresos de la
Federación (PEF) para el 2021



SADER (RAMO 08), ANEXO 11 (PEC)

Vertiente	Descripción	LXIV Leg	Proy. Ejec	Proy. Ejec 2021 vs LXIV Leg 2020	
		2020	2021	Var. Absoluta	Var. Relativa
	Total	47,576.9	49,291.6	1,714.7	3.6
	Competitividad	28,789.1	31,025.4	2,236.3	7.8
	Programa de Apoyos a la Comercialización	0.0	0.0	0.0	0.0
	Agromercados Sociales y Sustentables (Apoyos a la Comercialización)	0.0	0.0	0.0	0.0
	Programa de Fomento a la Inversión y Productividad	28,789.1	31,025.4	2,236.3	7.8
	Crédito Ganadero a la palabra	1,000.0	0.0	-1,000.0	-100.0
	Fertilizantes	1,310.0	1,912.0	602.0	46.0
	Precios de Garantía a Productos Alimentarios Básicos	10,000.0	10,961.8	961.8	9.6
	Producción para el Bienestar	11,000.0	13,500.0	2,500.0	22.7
	Desarrollo Rural	70.0	0.0	-70.0	-100.0
	Programa de Fomento a la Agricultura, Ganadería Pesca y Acuicultura	1,372.4	1,428.5	56.1	4.1
	Vinculación productiva	3.7	0.0	-3.7	-100.0
	Fomento de la Ganadería y Normalización de la Calidad de Productos Pecuarios	4.1	0.0	-4.1	-100.0
	Programa de Fomento a la Agricultura	0.0	0.0	0.0	0.0
	Capitalización Productiva Agrícola	0.0	0.0	0.0	0.0
	Estrategias integrales de Política Pública Agrícola	0.0	0.0	0.0	0.0
	Investigación, Innovación y Desarrollo Tecnológico Agrícola	0.0	0.0	0.0	0.0
	Mejoramiento Productivo de Suelo y Agua (tecnificación riego)	0.0	0.0	0.0	0.0
	Atención a Siniestros Agropecuarios	0.0	0.0	0.0	0.0
	PROAGRO Productivo	0.0	0.0	0.0	0.0
	Programa de Fomento a la Productividad Pesquera y Acuícola	0.0	0.0	0.0	0.0
	Impulso a la Capitalización Pesquera	0.0	0.0	0.0	0.0
	Paquetes Productivos Pesqueros y Acuícolas	0.0	0.0	0.0	0.0
	Programa de Fomento Ganadero	0.0	0.0	0.0	0.0
	Capitalización Productiva Pecuaria	0.0	0.0	0.0	0.0
	Investigación, Innovación y Desarrollo Tecnológico Pecuarios	0.0	0.0	0.0	0.0
	Estrategias Integrales para la Cadena Productiva	0.0	0.0	0.0	0.0
	Fomento de la Ganadería y Calidad de los Productos Pecuarios	0.0	0.0	0.0	0.0
	Sustentabilidad Pecuaria	0.0	0.0	0.0	0.0

Continúa ...



SADER (RAMO 08), ANEXO 11 (PEC)

Continuación ...

Vertiente	Descripción	LXIV Leg	Proy. Ejec	Proy. Ejec 2021 vs LXIV Leg 2020	
		2020	2021	Var. Absoluta	Var. Relativa
	Programa de Productividad y Competitividad Agroalimentaria	0.0	0.0	0.0	0.0
	Acceso al Financiamiento	0.0	0.0	0.0	0.0
	Activos Productivos y Agrologística	0.0	0.0	0.0	0.0
	Certificación y Normalización Agroalimentaria	0.0	0.0	0.0	0.0
	Desarrollo Productivo del Sur Sureste y Zonas Económicas Especiales	0.0	0.0	0.0	0.0
	Fortalecimiento a la Cadena Productiva	0.0	0.0	0.0	0.0
	Riesgo compartido	0.0	0.0	0.0	0.0
	Programa de Sanidad e Inocuidad Agroalimentaria	4,028.9	3,223.1	-805.8	-20.0
	Campañas Fitozoosanitarias	0.0	0.0	0.0	0.0
	Inocuidad Agroalimentaria, Acuícola y Pesquera (Rastros TIF)	0.0	0.0	0.0	0.0
	Inspección y Vigilancia Epidemiológica, de plagas y Enfermedades Reglamentadas no Cuarentenarias	0.0	0.0	0.0	0.0
	Vigilancia Epidemiológica de plagas y Enfermedades Cuarentenarias	0.0	0.0	0.0	0.0
	Programa de Acciones Complementarias para Mejorar las Sanidades	0.0	0.0	0.0	0.0
	Sistema Nacional de Información para el Desarrollo Rural Sustentable	0.0	0.0	0.0	0.0
	Sistema Integral para el Desarrollo Sustentable de la Caña de Azúcar (SIDESCA)	0.0	0.0	0.0	0.0
	Sistema Nacional de Información para el Desarrollo Rural Sustentable (SNIDRUS)	0.0	0.0	0.0	0.0
	Sistema Nacional de Investigación Agrícola	0.0	0.0	0.0	0.0
	Fondo SAGARPA-CONACYT	0.0	0.0	0.0	0.0
	Sistema Nacional de Investigación Agrícola	0.0	0.0	0.0	0.0
	Programa de Concurrencia con las Entidades Federativas	0.0	0.0	0.0	0.0

Continúa ...



SADER (RAMO 08), ANEXO 11 (PEC)

Continuación ...

Medio Ambiente		131.6	119.5	-12.1	-9.2
	Programa de Sustentabilidad de los Recursos Naturales	131.6	119.5	-12.1	-9.2
	Desarrollo Rural (prog. de sustentabilidad)	10.0	0.0	-10.0	-100.0
	Programa de Apoyos a Pequeños Productores (Programa de Productividad Rural)	0.0	0.0	0.0	0.0
	Infraestructura Productiva para el Aprovechamiento Sustentable de Suelo y Agua (Ejecución Nacional)	0.0	0.0	0.0	0.0
	Programa de Fomento a la Agricultura, Ganadería Pesca y Acuicultura	121.6	119.5	-2.1	-1.7
	Programa de Fomento a la Agricultura	0.0	0.0	0.0	0.0
	Energías Renovables	0.0	0.0	0.0	0.0
	Programa de Fomento a la Productividad Pesquera y Acuícola	0.0	0.0	0.0	0.0
	Desarrollo de la Acuicultura	0.0	0.0	0.0	0.0
	Ordenamiento y Vigilancia Pesquera y Acuícola	0.0	0.0	0.0	0.0
Educativa		6,335.4	6,416.9	81.5	1.3
	Programas de Educación e Investigación	6,335.4	6,416.9	81.5	1.3
	Colegio de Postgraduados	1,424.9	1,479.0	54.1	3.8
	Colegio Superior Agropecuario del Estado de Guerrero (CSAEGRO)	111.8	110.6	-1.2	-1.1
	Instituto Nacional de Investigaciones forestales, Agrícolas y Pecuarias (INIFAP)	1,372.4	1,302.9	-69.5	-5.1
	Instituto Nacional de Pesca y Acuicultura (INAPESCA)	500.6	455.5	-45.1	-9.0
	Universidad Autónoma Chapingo	2,925.7	3,068.9	143.2	4.9
Social		5,176.8	5,156.8	-20.0	-0.4
	Programa de Derecho a la Alimentación	3,407.9	3,387.9	-20.0	-0.6
	Programa de Abasto Social de Leche a cargo de LICONSA, S.A de C.V.	1,240.8	1,240.8	0.0	0.0
	Programa de Abasto Rural a cargo de DICONSA S.A. de C.V.	2,147.1	2,147.1	0.0	0.0
	Desarrollo Rural	20.0	0.0	-20.0	-100.0
	Programa de Apoyo a Pequeños Productores (Programa de Productividad Rural)	0.0	0.0	0.0	0.0
	Proyecto de Seguridad Alimentaria para Zonas Rurales (PESA)	0.0	0.0	0.0	0.0
	Programa de Fomento a la Actividad Pesquera y Acuícola	0.0	0.0	0.0	0.0
	Fomento al Consumo (pesquero)	0.0	0.0	0.0	0.0
	Programa de apoyo a la adquisición de leche	1,768.9	1,768.9	0.0	0.0
	Adquisición de leche a productores nacionales	1,768.9	1,768.9	0.0	0.0

Continúa ...



SADER (RAMO 08), ANEXO 11 (PEC)

Continuación ...

Vertiente	Descripción	LXIV Leg	Proy. Ejec	Proy. Ejec 2021 vs LXIV Leg 2020	
		2020	2021	Var. Absoluta	Var. Relativa
Administrativa		7,144.0	6,573.0	-571.0	-8.0
	Gasto administrativo	7,144.0	6,573.0	-571.0	-8.0
	ASERCA	177.1	153.6	-23.5	-13.3
	Comité Nal. para el Desarrollo Sustentable de la Caña de Azúcar	12.3	15.9	3.6	29.3
	CONAPESCA	655.1	584.3	-70.8	-10.8
	CONAZA	57.3	59.0	1.7	3.0
	Dependencia SAGARPA	3,851.1	3,692.6	-158.5	-4.1
	FEESA	5.7	5.7	0.0	0.0
	FIRCO	262.0	255.1	-6.9	-2.6
	INCA RURAL	33.8	32.1	-1.7	-5.0
	SENASICA (incluye obra pública de inspección)	1,909.3	1,628.0	-281.3	-14.7
	SIAP	118.7	91.6	-27.1	-22.8
	SNICS	61.6	55.1	-6.5	-10.6