

En la semana 09 desafortunadamente para los porcicultores en México los insumos continúan con incrementos semanales del 3% para el maíz y sorgo, y del 1% para la soya, la incierta participación de Rusia y Ucrania en el abasto de granos hace que los especuladores presionen los precios con incrementos históricos.

RIESGOS.- Los productores nacionales se enfrentan ante los continuos incrementos en insumos, el mercado se mantiene a la expectativa de que el conflicto se agudice y eso merme la demanda global de carne de cerdo, haciendo que los precios de animales y canal caigan.

VENTAJAS.- La contracción del hato estadounidense continúa favoreciendo las importaciones de carne de cerdo de México y aunque China no ha incrementado su demanda, sabemos que seguirá requiriendo importaciones mientras no se involucre en el conflicto. La demanda interna que se fortalecerá en mayo es la mejor expectativa de recuperación.

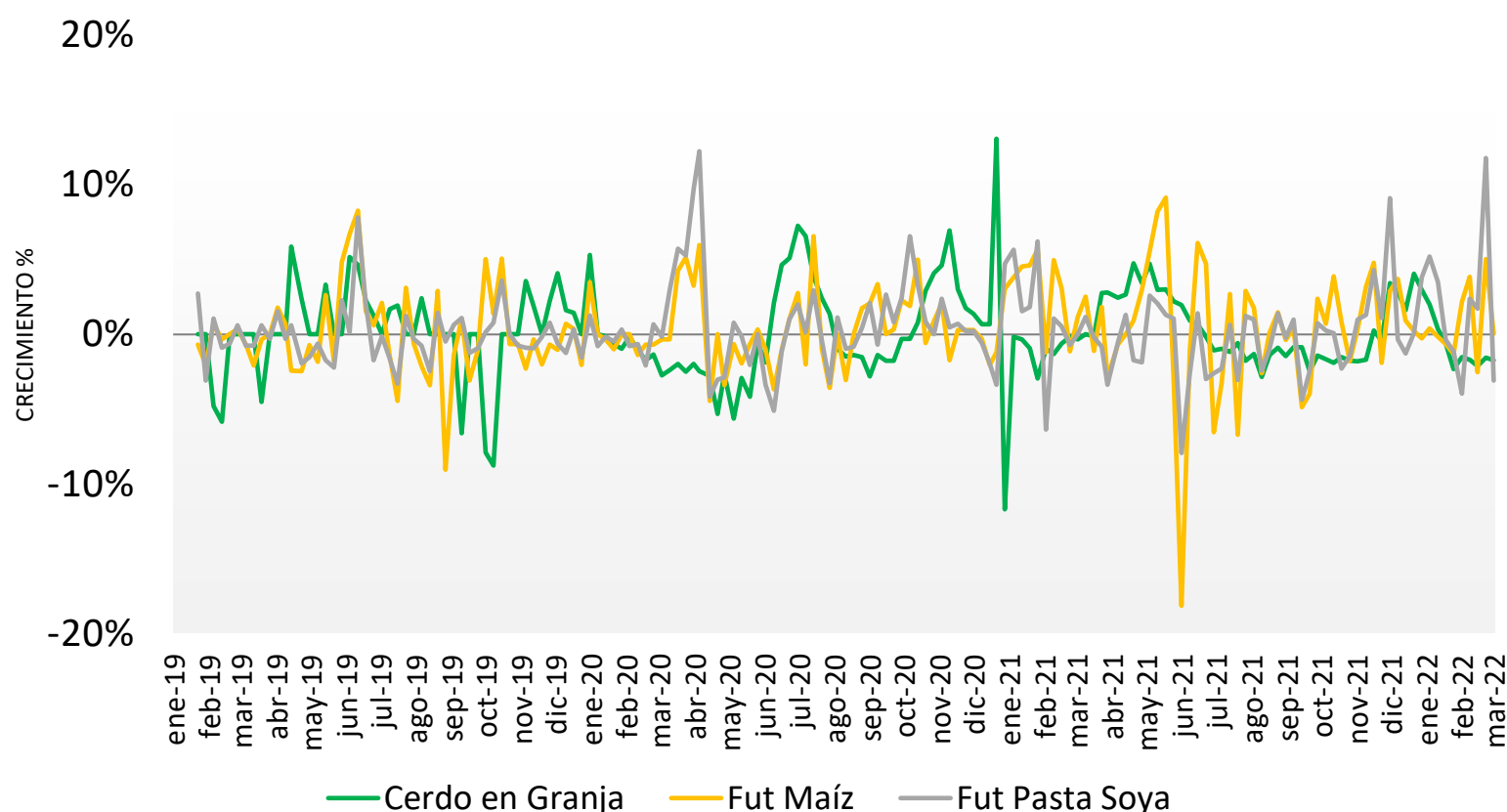
En la semana 09_2022 el precio promedio nacional del cerdo en granja continúa con su descenso estacional, 1.22% por debajo de la semana 08, quedando en \$33.51 pesos por kilo, y con incrementos del 7.26% y 8.62% misma semana 2021 y 2020, respectivamente; la canal se mantuvo sin variación por segunda semana, lo cual es un efecto estacional que ya hemos visto previamente, con un precio de \$46.53 pesos por kilo promedio nacional. El precio de cerdo en granja sigue cayendo respecto al precio futuro Lean Hog de referencia, la canal en México se mantiene por debajo tan solo 1% gracias a que el precio cayó ligeramente hace 2 semanas.

En EUA observamos que los precios de mercado de cerdo en granja y canal siguen sin alcanzar el precio de futuro del Lean Hog aun cuando esta semana descendió un 2%, en la semana 09, vemos que el precio de cerdo en granja promedio nacional en EUA creció 3% quedando en \$33.61 pesos por kilo, lo que representa un impresionante aumento del 109.61% respecto a lo pagado en la misma semana de 2020 y de 17.23% respecto a igual semana de 2021. El precio de canal promedio nacional en EUA durante la semana 09 fue de \$42.98 pesos por kilo, lo que significa un alza de 2.8% respecto a la semana previa, 104.48% más que lo pagado en 2020 y 14.98% más que en 2021.

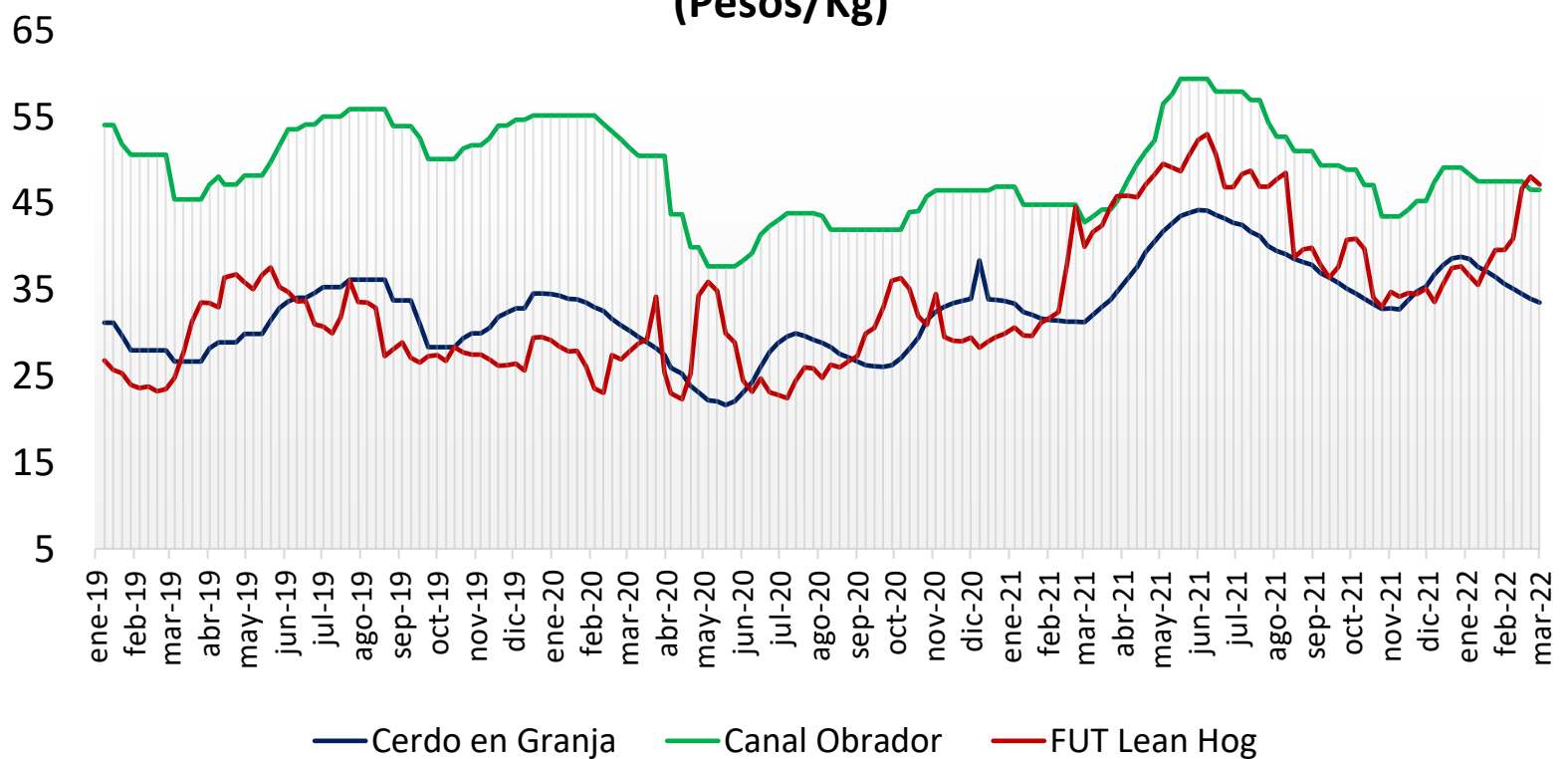
Entre México y EUA el margen de diferencia cada vez se hace menor y llega al 3% en el caso del cerdo en granja y 8.2% en la canal, los precios de EUA están cada vez más cerca de alcanzar los precios nacionales.

Precio de Mercado	Sem 09	Variación	
	Pesos/TM	Semanal	Anual
Maíz	7,084.71	3%	24%
Pasta de Soya	12,250.67	1%	13%
Sorgo	6,496.00	3%	18%

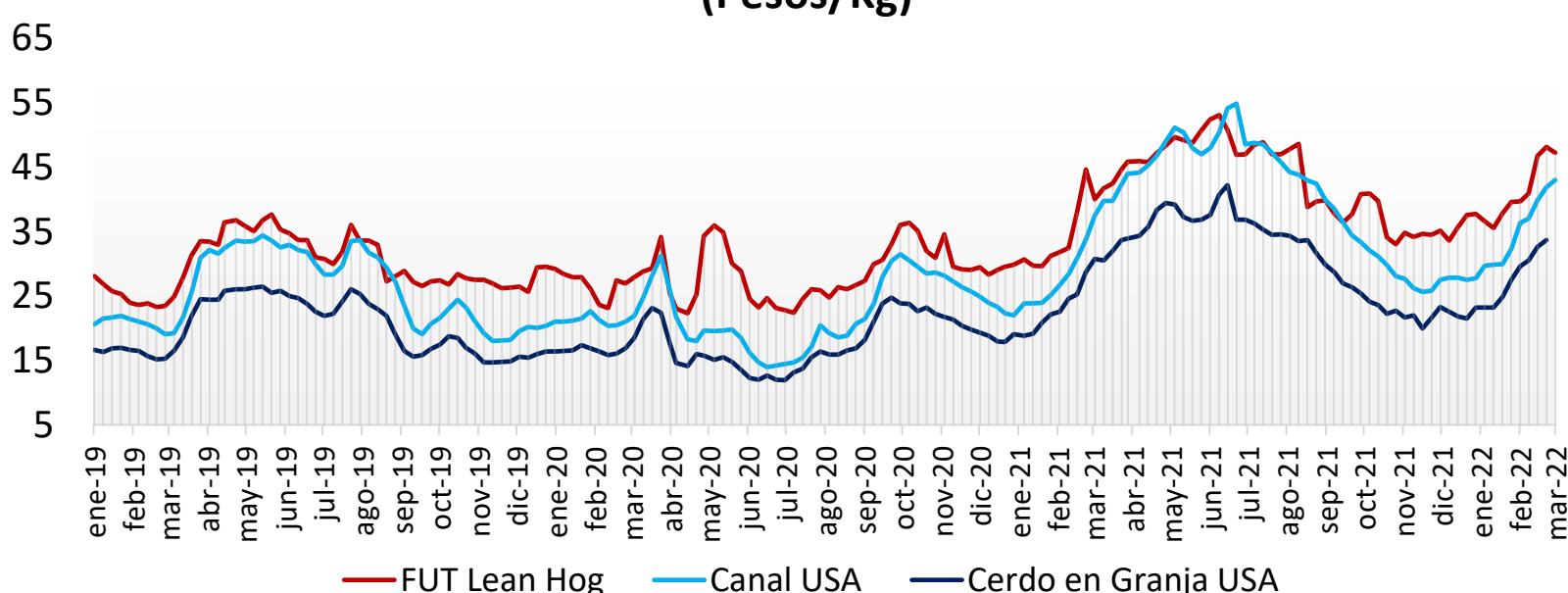
Ganado Porcino e Insumos

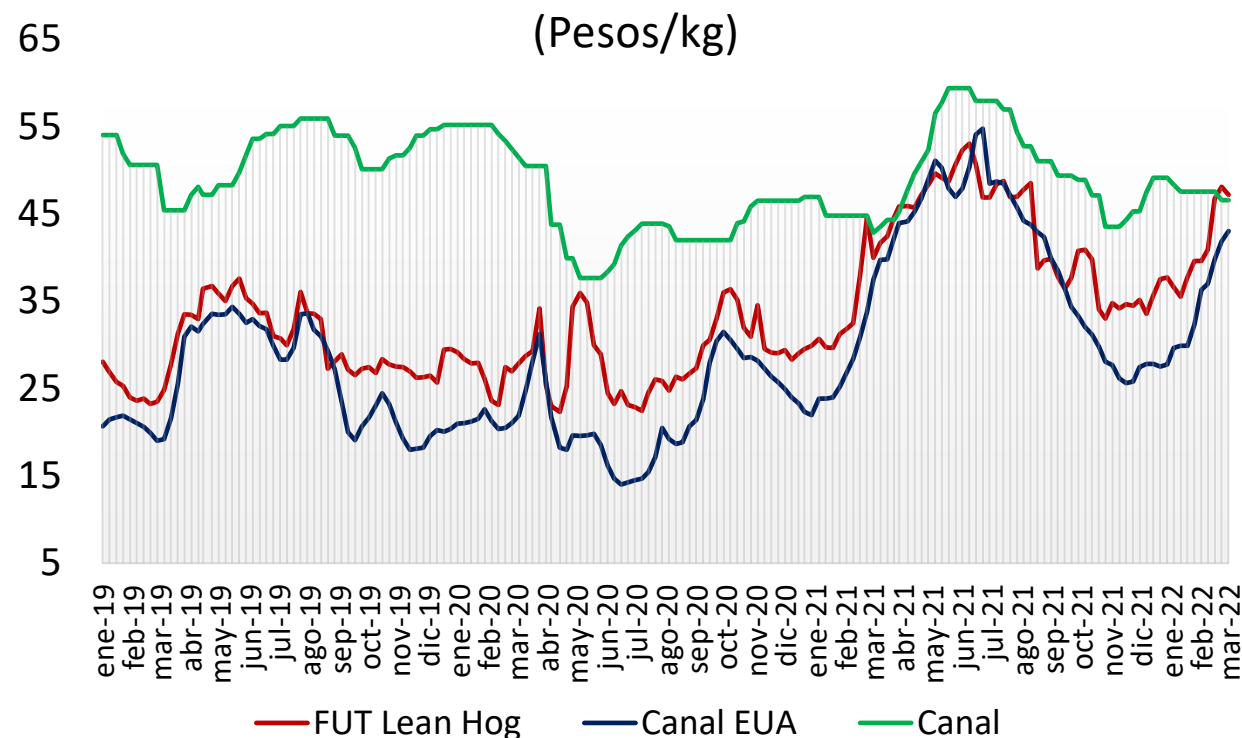
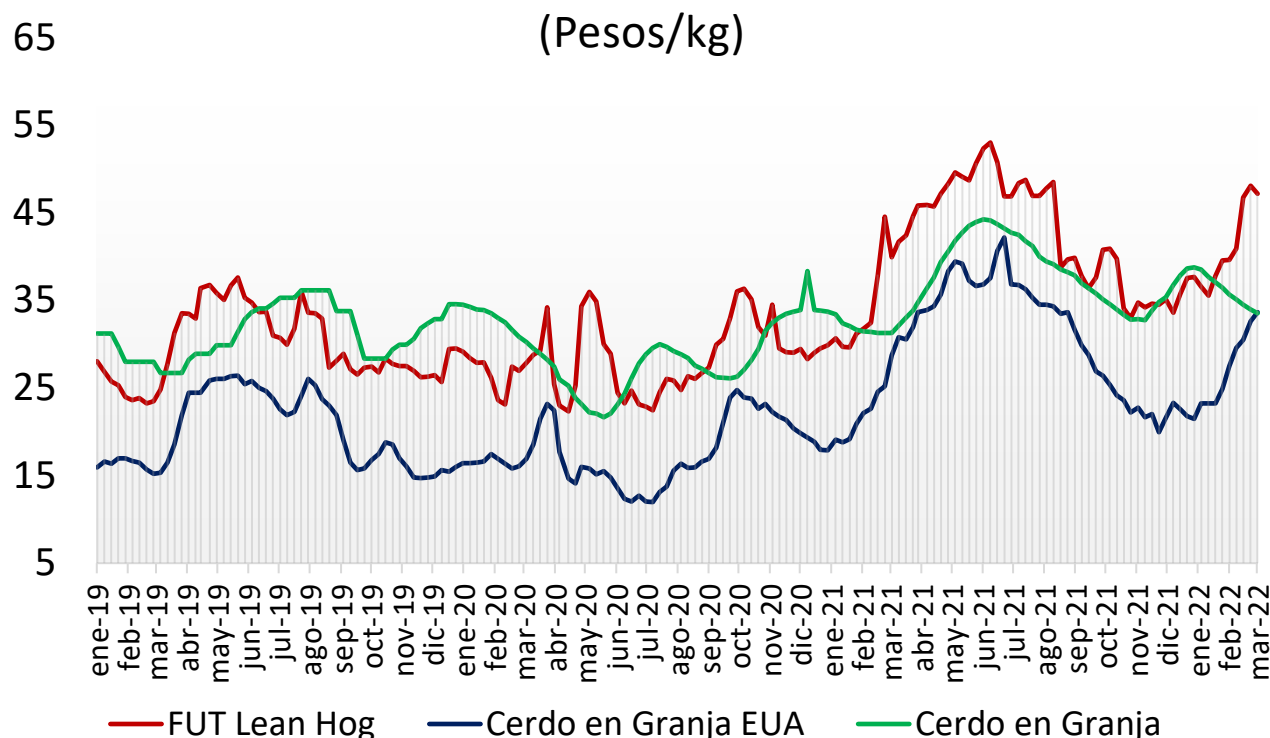


Precios Cerdo México (Pesos/Kg)



Precios Cerdo USA (Pesos/Kg)



Cerdo en Granja
(Pesos/kg)Cerdo en Canal
(Pesos/kg)comparativo de precios
carne de cerdo

	Febrero de 2021	Febrero de 2022	Semana		Variación (%)		
			21 -25 feb/22	28 feb - 04 mar/22	Annual	Mensual	Semanal
Precios Físicos de Cerdo en Pie							
Cerdo en Granja ctvs/lb	52.38	64.76	72.64	74.13	● 41.5%	● 14.5%	● 2.1%
Cerdo en Granja \$/Kg	23.42	29.24	32.62	33.61	● 43.5%	● 14.9%	● 3.0%
Precios Futuros de Carne Canal							
Canal CME ctvs /lb	81.75	97.31	107.33	105.18	● 28.7%	● 8.1%	● -2.0%
Canal CME \$/kg	36.55	43.94	48.23	47.91	● 31.1%	● 9.0%	● -0.7%
Cerdo en Granja \$/kg							
Guanajuato	30.70	34.55	33.38	32.90	● 7.2%	● -4.8%	● -1.4%
Jalisco	29.69	33.36	32.36	31.88	● 7.4%	● -4.4%	● -1.5%
Michoacán	30.00	33.56	32.70	32.10	● 7.0%	● -4.4%	● -1.8%
Nuevo León	31.57	32.36	32.10	32.00	● 1.4%	● -1.1%	● -0.3%
Puebla	32.00	36.51	34.70	34.70	● 8.4%	● -5.0%	● 0.0%
Querétaro	31.67	35.60	34.56	33.90	● 7.0%	● -4.8%	● -1.9%
Sonora	26.39	29.82	28.78	28.45	● 7.8%	● -4.6%	● -1.1%
Veracruz	33.90	36.62	35.96	35.90	● 5.9%	● -2.0%	● -0.2%
Yucatán	35.60	40.16	39.90	39.16	● 10.0%	● -2.5%	● -1.9%
Resto del País	31.40	35.97	35.50	34.60	● 10.2%	● -3.8%	● -2.5%
Canal Obrador \$/kg							
Centro	46.39	47.77	46.00	46.00	● -0.8%	● -3.7%	● 0.0%
Centro Occidente	45.99	46.95	45.45	45.45	● -1.2%	● -3.2%	● 0.0%
Noreste	45.96	46.30	45.00	45.00	● -2.1%	● -2.8%	● 0.0%
Noroeste	46.12	46.56	45.20	45.20	● -2.0%	● -2.9%	● 0.0%
Sur Sureste	47.46	49.51	48.18	48.18	● 1.5%	● -2.7%	● 0.0%
En rastro CDMX (\$/kg)							
Cerdo en Pie SNIIM	33.54	38.16	36.89	36.67	● 0.0%	● 0.0%	● 0.0%
Canal SNIIM	51.00	49.50	49.50	49.50	● 9.3%	● -3.9%	● -0.6%
Cortes al mayoreo CDMX (\$/kg)							
Lomo	85.38	82.50	80.00	82.50	● -3.4%	● 0.0%	● 3.1%
Chuleta Ahumada	71.00	82.75	86.00	83.00	● 16.9%	● 0.3%	● -3.5%
Tocino	91.50	115.75	109.00	105.00	● 14.8%	● -9.3%	● -3.7%
Precio al Consumidor PROFECO CDMX (\$/kg)							
Lomo	105.17	118.71	114.95	120.60	● 14.7%	● 1.6%	● 4.9%
Chuleta	90.69	109.97	110.09	108.30	● 19.4%	● -1.5%	● -1.6%
Tocino	389.52	364.42	387.09	404.57	● 3.9%	● 11.0%	● 4.5%