

La volatilidad de las materias primas sigue siendo un tema importante para los porcicultores, en la semana 10 vemos un alza de 9% en pasta de soya, 1% en maíz y sorgo, que seguramente impactaran la rentabilidad por las semanas en que se han acumulado estos descensos.

RIESGOS.- Se vislumbra una nueva caída en los precios de la carne a nivel global, el precio futuro de referencia en EUA presenta una nueva tendencia a la baja y la demanda de China no se ha incrementado, de seguir así es posible que el segundo semestre ponga en riesgo la rentabilidad.

VENTAJAS.- Los precios en México pueden ser impulsados por la demanda interna, es posible que la recuperación para el productor mexicano sea más notoria al finalizar la temporada de Semana Santa y Pascua.

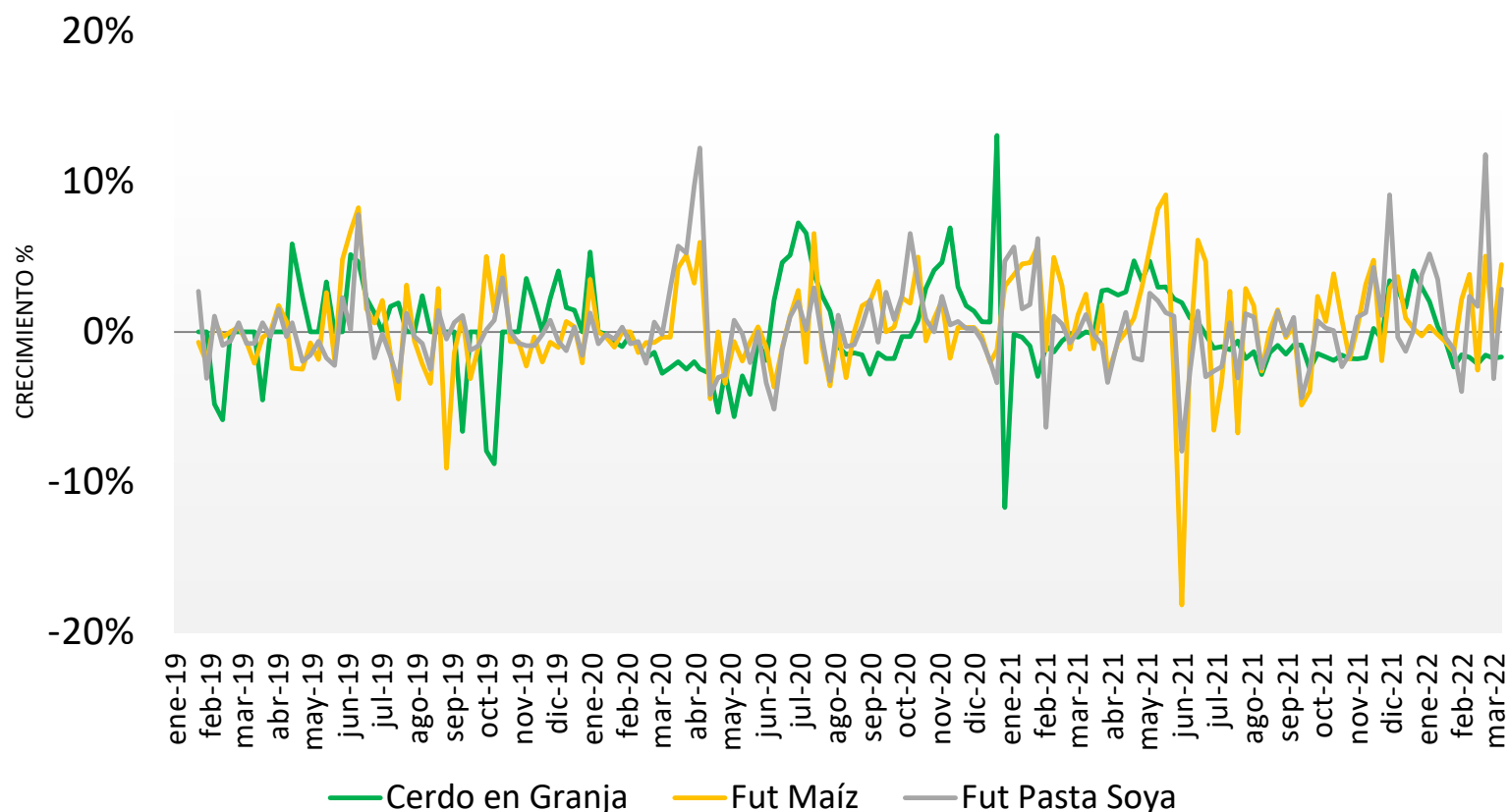
En la semana 10_2022 el precio promedio nacional del cerdo en granja inicia su repunte con un alza de 0.1% respecto a la semana 09, quedando en \$33.54 pesos por kilo, y con incrementos del 4.48% y 10.91% misma semana 2021 y 2020, respectivamente; la canal se mantuvo sin variación por tercer semana, debido a la estacionalidad, con un precio de \$46.53 pesos por kilo promedio nacional. El precio de cerdo en granja se mantiene por debajo del precio futuro Lean Hog de referencia, la canal en México se mantiene por debajo tan solo 0.65 pesos respecto al futuro.

En EUA observamos que los precios de mercado de cerdo en granja y canal se han acercado más al precio de futuro del Lean Hog y la canal ha logrado superarlo por primera vez en lo que va de 2022. El precio promedio de cerdo en granja en EUA presenta un alza semanal de 1.73% en la semana 10, quedando en \$34.19 pesos por kilo, lo que representa un incremento de 102.45% respecto a lo pagado en la misma semana de 2020 y de 11.18% respecto a igual semana de 2021. El precio de canal promedio nacional en EUA durante la semana 10 fue de \$47.90 pesos por kilo, lo que significa un alza de 11.45% respecto a la semana previa, 118.91% más que lo pagado en 2020 y 20.67% más que en 2021.

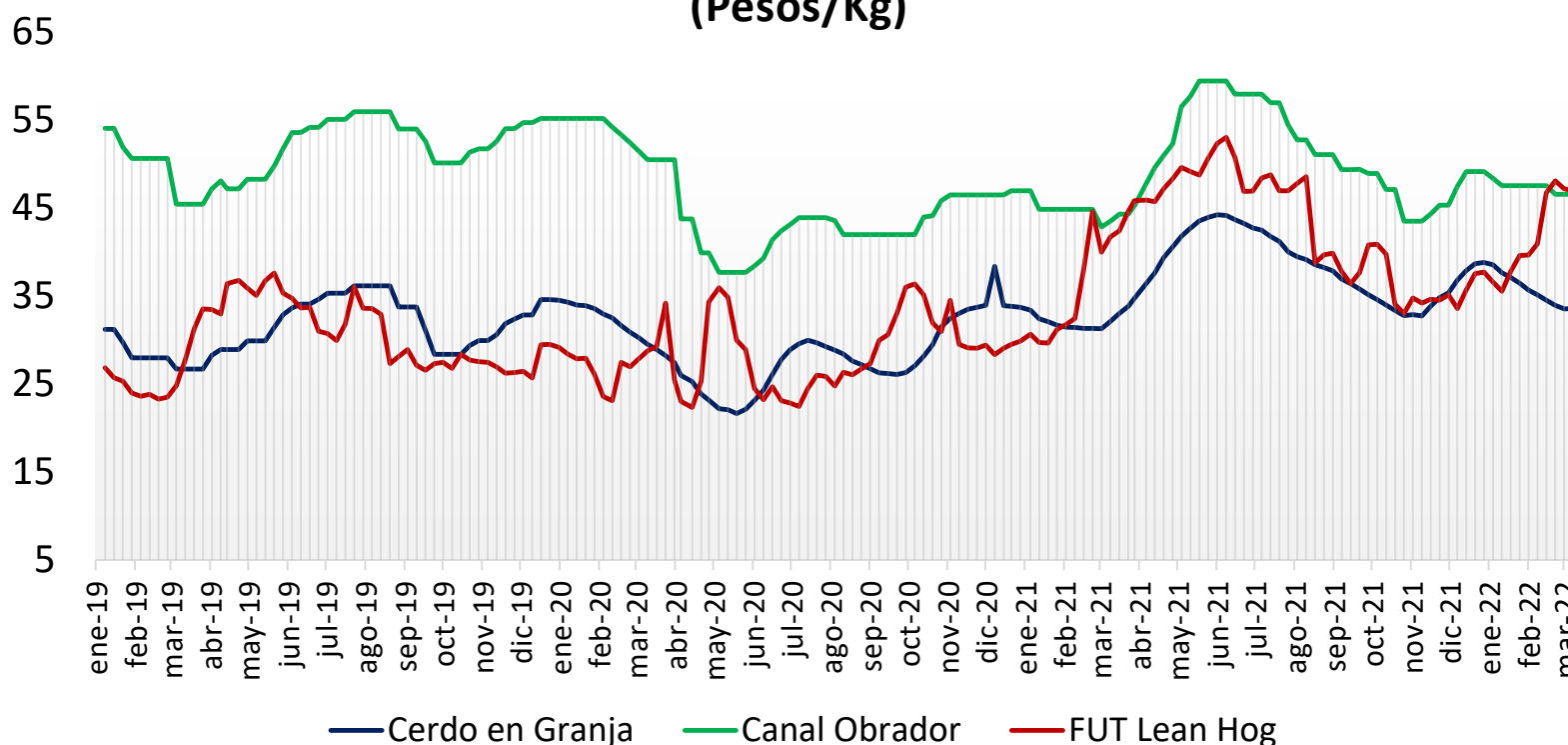
Entre México y EUA el margen de diferencia se ha invertido, con una brecha de 1.9% más en el precio de cerdo en granja pagado en EUA y 2.86% en los precios promedio de canal en EUA con respecto al precio pagado en México por la canal, es un efecto que no veíamos en los últimos 5 años.

| Precio de Mercado | Sem 10 | Variación | |
|----------------------|-----------|-----------|-------|
| | Pesos/TM | Semanal | Anual |
| Maíz | 7,165.59 | 1% | 23% |
| Pasta de Soya | 13,320.67 | 9% | 31% |
| Sorgo | 6,589.60 | 1% | 19% |

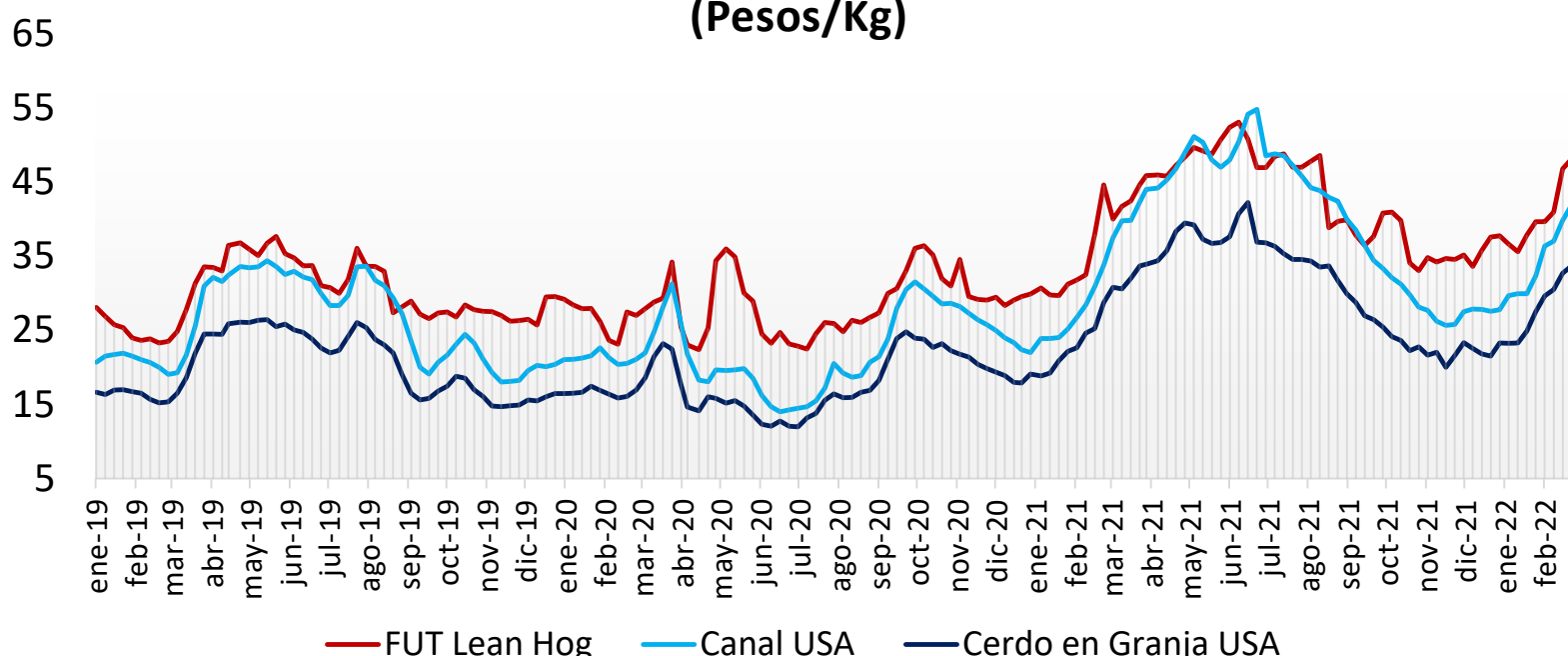
Ganado Porcino e Insumos

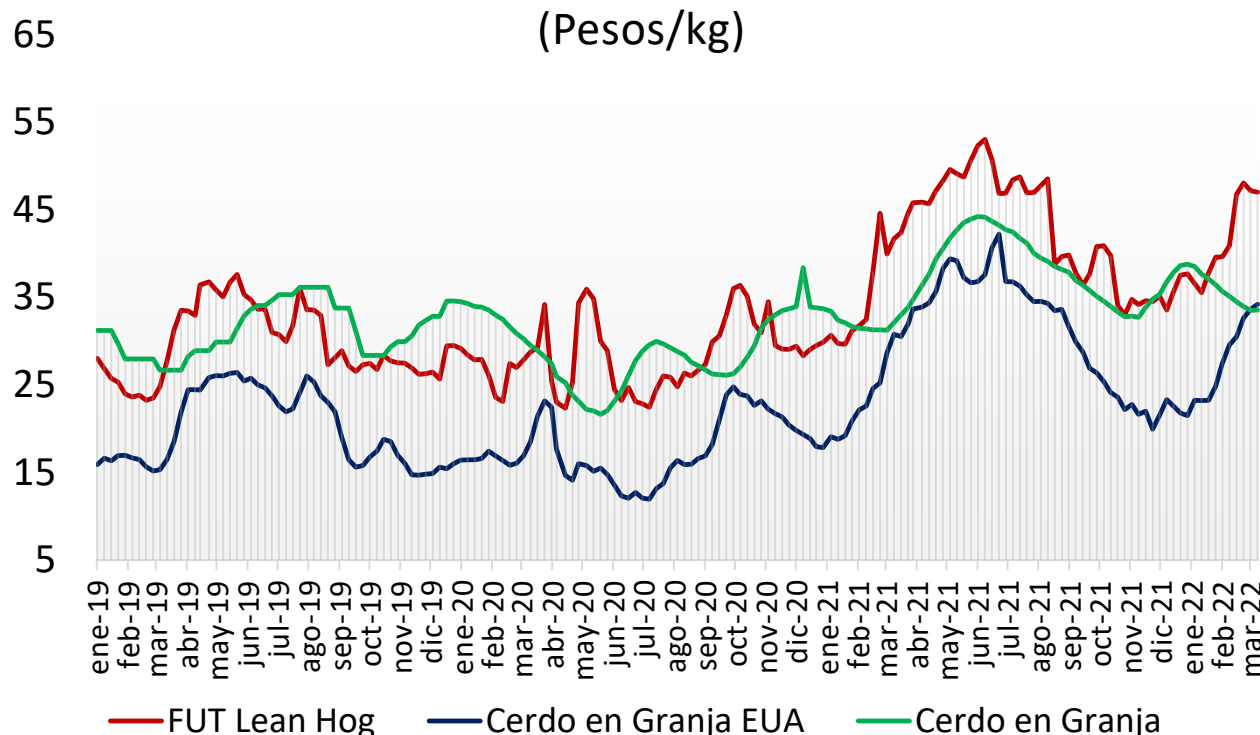
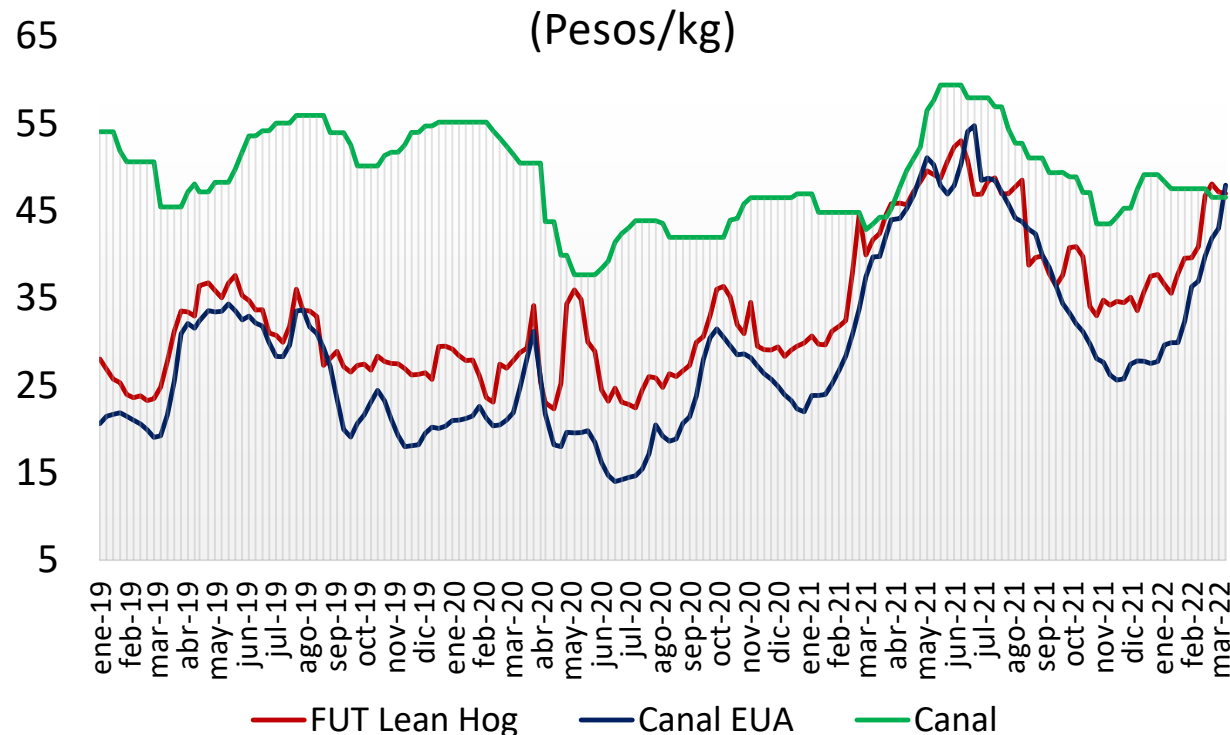


Precios Cerdo México (Pesos/Kg)



Precios Cerdo USA (Pesos/Kg)



Cerdo en Granja
(Pesos/kg)Cerdo en Canal
(Pesos/kg)comparativo de precios
carne de cerdo

| | Febrero de 2021 | Febrero de 2022 | Semana | | Variación (%) | | |
|--|-----------------|-----------------|--------------------|----------------|---------------|---------|---------|
| | | | 28 feb - 04 mar/22 | 07 - 11 mar/22 | Anual | Mensual | Semanal |
| Precios Físicos de Cerdo en Pie | | | | | | | |
| Cerdo en Granja ctvs/lb | 52.38 | 64.76 | 74.13 | 73.54 | 40.4% | 13.6% | -0.8% |
| Cerdo en Granja \$/Kg | 23.42 | 29.24 | 33.61 | 34.19 | 46.0% | 16.9% | 1.7% |
| Precios Futuros de Carne Canal | | | | | | | |
| Canal CME ctvs /lb | 81.75 | 97.31 | 105.18 | 101.44 | 24.1% | 4.2% | -3.6% |
| Canal CME \$/kg | 36.55 | 43.94 | 47.91 | 47.18 | 29.1% | 7.4% | -1.5% |
| Cerdo en Granja \$/kg | | | | | | | |
| Guanajuato | 30.70 | 34.55 | 32.90 | 32.74 | 6.7% | -5.2% | -0.5% |
| Jalisco | 29.69 | 33.36 | 31.88 | 32.15 | 8.3% | -3.6% | 0.9% |
| Michoacán | 30.00 | 33.56 | 32.10 | 32.50 | 8.3% | -3.2% | 1.2% |
| Nuevo León | 31.57 | 32.36 | 32.00 | 32.00 | 1.4% | -1.1% | 0.0% |
| Puebla | 32.00 | 36.51 | 34.70 | 34.70 | 8.4% | -5.0% | 0.0% |
| Querétaro | 31.67 | 35.60 | 33.90 | 34.20 | 8.0% | -3.9% | 0.9% |
| Sonora | 26.39 | 29.82 | 28.45 | 28.42 | 7.7% | -4.7% | -0.1% |
| Veracruz | 33.90 | 36.62 | 35.90 | 35.40 | 4.4% | -3.3% | -1.4% |
| Yucatán | 35.60 | 40.16 | 39.16 | 39.00 | 9.6% | -2.9% | -0.4% |
| Resto del País | 31.40 | 35.97 | 34.60 | 34.60 | 10.2% | -3.8% | 0.0% |
| Canal Obrador \$/kg | | | | | | | |
| Centro | 46.39 | 47.77 | 46.00 | 46.00 | -0.8% | -3.7% | 0.0% |
| Centro Occidente | 45.99 | 46.95 | 45.45 | 45.45 | -1.2% | -3.2% | 0.0% |
| Noreste | 45.96 | 46.30 | 45.00 | 45.00 | -2.1% | -2.8% | 0.0% |
| Noroeste | 46.12 | 46.56 | 45.20 | 45.20 | -2.0% | -2.9% | 0.0% |
| Sur Sureste | 47.46 | 49.51 | 48.18 | 48.18 | 1.5% | -2.7% | 0.0% |
| En rastro CDMX (\$/kg) | | | | | | | |
| Cerdo en Pie SNIIM | 33.54 | 38.16 | 36.67 | 36.66 | 0.0% | 0.0% | 0.0% |
| Canal SNIIM | 51.00 | 49.50 | 49.50 | 50.00 | 9.3% | -3.9% | 0.0% |
| Cortes al mayoreo CDMX (\$/kg) | | | | | | | |
| Lomo | 85.38 | 82.50 | 82.50 | 86.00 | 0.7% | 4.2% | 4.2% |
| Chuleta Ahumada | 71.00 | 82.75 | 83.00 | 83.00 | 16.9% | 0.3% | 0.0% |
| Tocino | 91.50 | 115.75 | 105.00 | 108.00 | 18.0% | -6.7% | 2.9% |
| Precio al Consumidor PROFECO CDMX (\$/kg) | | | | | | | |
| Lomo | 105.17 | 118.71 | 120.60 | 120.18 | 14.3% | 1.2% | -0.3% |
| Chuleta | 90.69 | 109.97 | 108.30 | 106.67 | 17.6% | -3.0% | -1.5% |
| Tocino | 389.52 | 364.42 | 404.57 | 384.95 | -1.2% | 5.6% | -4.8% |