

En la semana 21 observamos que los granos redujeron sus precios nuevamente, 1% en sorgo y 2% en maíz, respecto a la semana previa, mientras que la pasta de soya mantuvo el precio de la semana 20, sin embargo la volatilidad en los granos continúa siendo el gran desafío para el productor de cerdo en granja.

RETOS.- La demanda global continúa moviéndose hacia un nuevo orden comercial, con países asiáticos definiendo sus compras entre los países americanos y los europeos, México no ha podido recuperarse de la disminución de exportaciones hacia China, el productor espera la recuperación de espacios en las exportaciones para evitar que el precio caiga.

VENTAJAS.- La demanda interna sigue siendo la mayor ventaja de los productores nacionales de cerdo, en especial cuando cerdo tiene dos caminos para llegar a un consumidor que quiere ahorrar, ya sea directamente o a través de los productos procesados, principalmente los embutidos, que representan un producto de proteína más accesible.

El precio promedio nacional del cerdo en granja mantiene su tendencia de crecimiento con un 2.07% en la semana 21, quedando en \$38.08 pesos por kilo, por debajo de lo pagado en 2021 en 13.28% y por arriba de 2020 76.09%.

La canal en México se mantiene por tercera semana consecutiva en \$48.46 pesos por kilo promedio nacional, con una variación de -18.37% respecto a 2021 y 28.71% por arriba de 2020. El precio de cerdo en granja se movió por debajo del precio futuro Lean Hog de referencia, mientras que la canal se mantiene por arriba de dicha referencia que cerró la semana 21 en \$47.98 pesos por kilo.

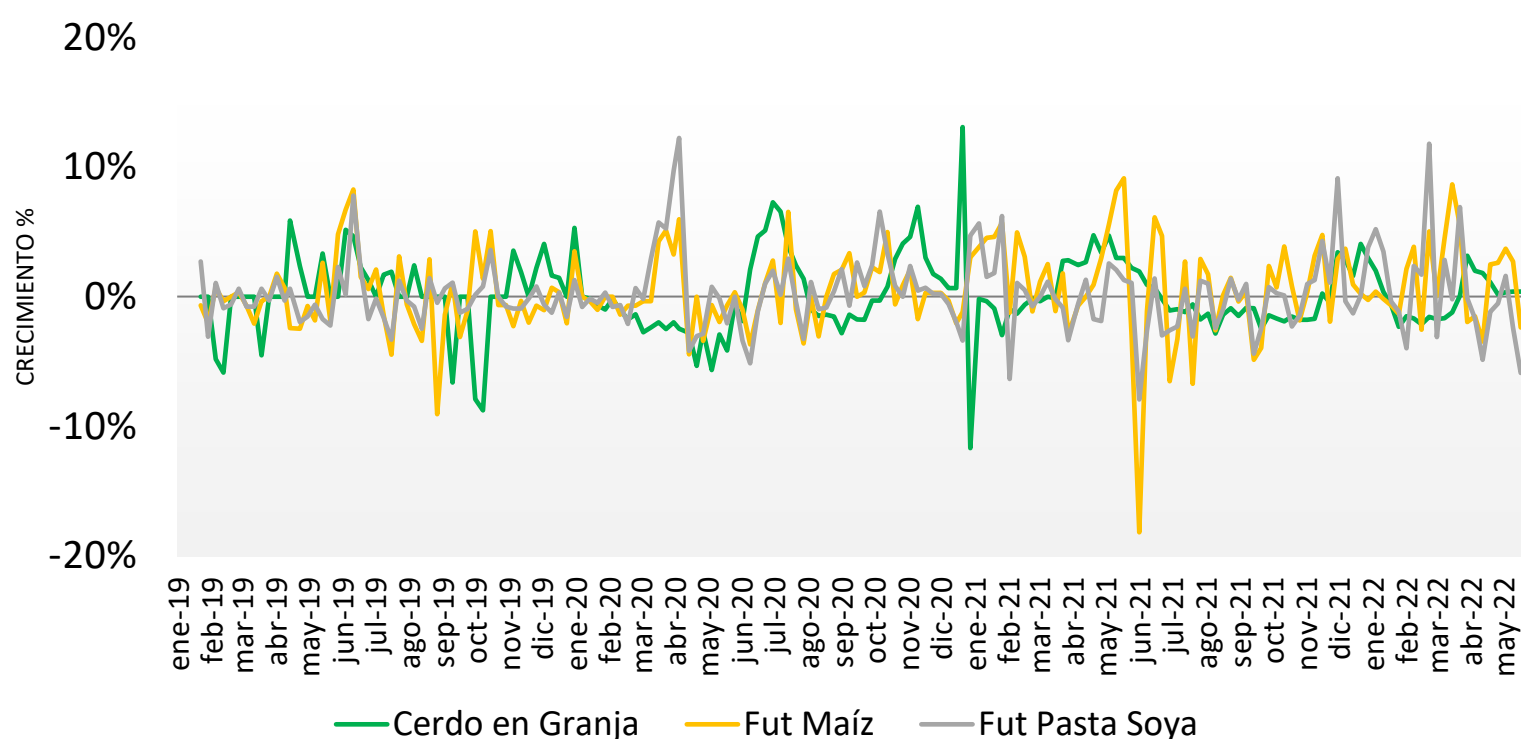
En la semana 21 observamos que los precios en EUA, no han podido sostener la expectativa alcista que se observa en el mercado de futuros, a pesar de que la canal se pago por arriba del precio de futuro Lean Hog, mientras que el cerdo en pie se mantiene por debajo.

El precio promedio de cerdo en granja en EUA cayó 0.87% en la semana 21, luego de haber subido durante 5 semanas previas, alcanzando un precio de \$37.13 pesos por kilo promedio, mayor al precio pagado en igual semana de 2021 1.35% y 139.81% por arriba de lo pagado en 2020. El precio de canal promedio nacional en EUA durante la semana 21 fue de \$48.34 pesos por kilo, con una contracción leve de 0.09% respecto a la semana anterior.

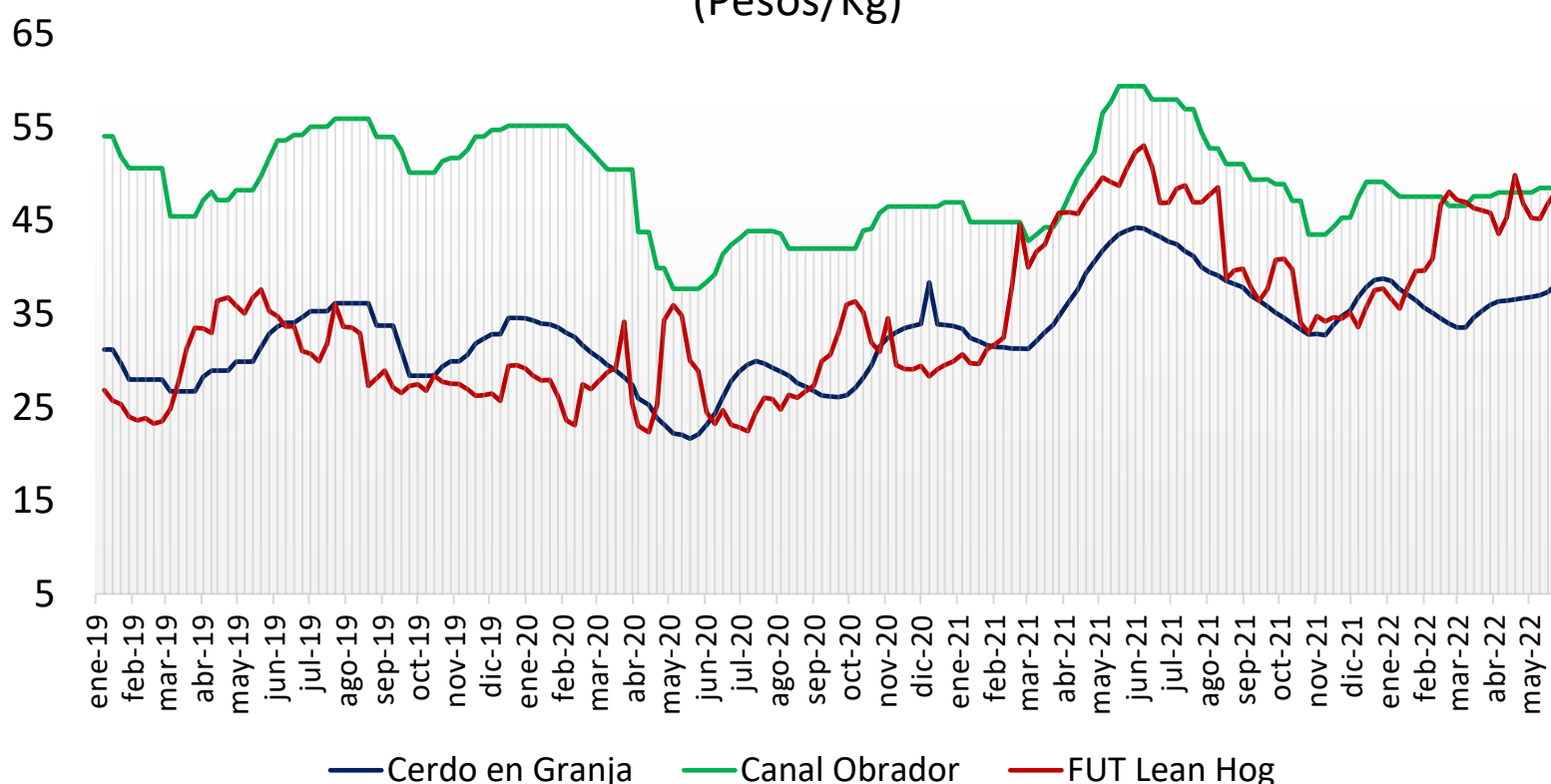
Márgenes positivos para México en 2.57% para cerdo en granja y de 0.26% para la canal.

Precio de Mercado	Sem 21	Variación	
	Pesos/TM	Semanal	Anual
Maíz	7,697.06	-2%	19%
Pasta de Soya	11,362.67	0%	18%
Sorgo	7,147.20	-1%	20%

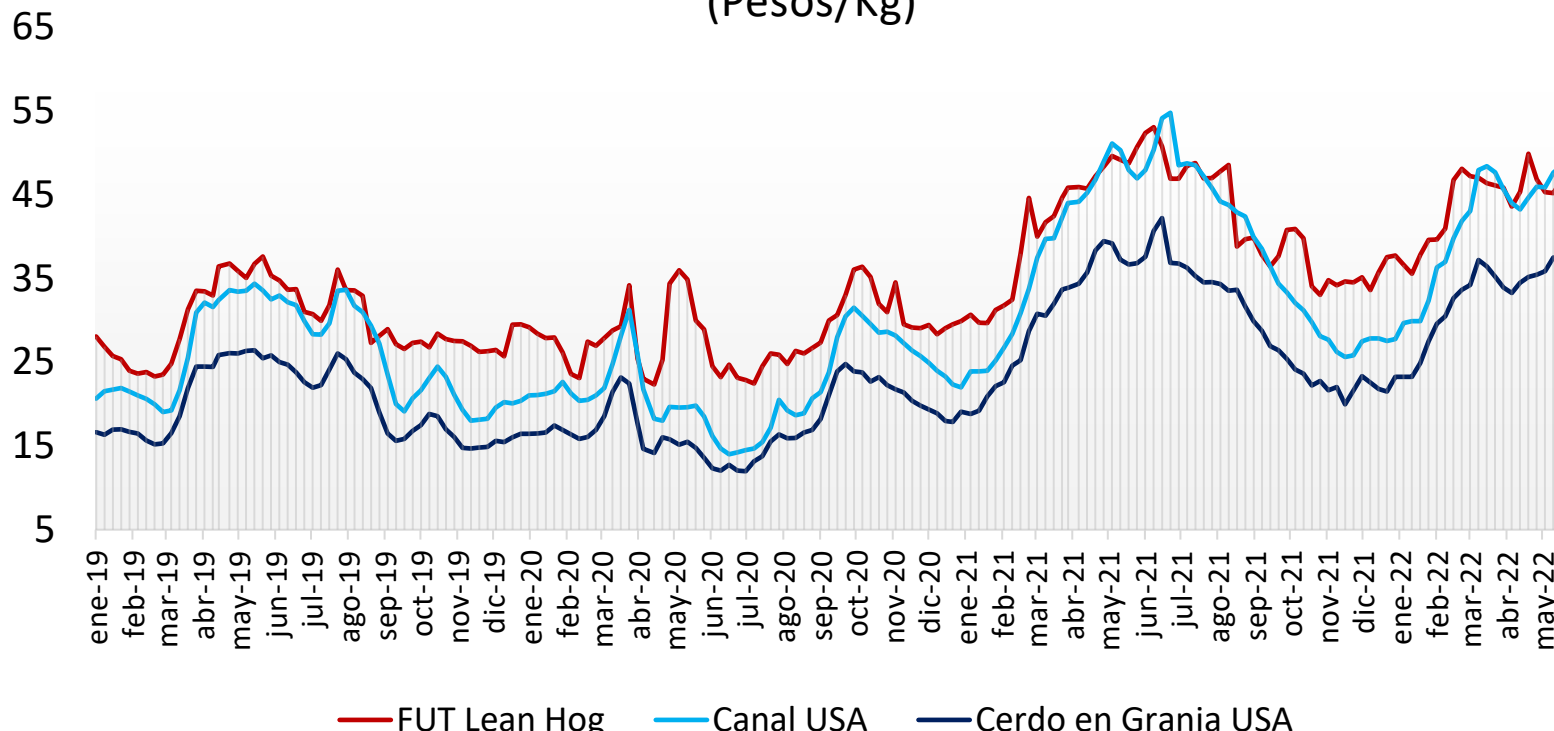
Ganado Porcino e Insumos



Precios Cerdo México (Pesos/Kg)

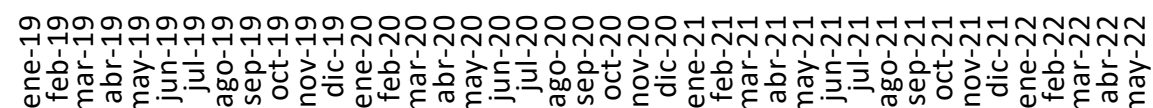


Precios Cerdo USA (Pesos/Kg)



Cerdo en Granja
(Pesos/kg)Cerdo en Canal
(Pesos/kg)65
55
45
35
25
15
5

— FUT Lean Hog — Cerco en Granja EUA — Cerco en Granja

65
55
45
35
25
15
5

— FUT Lean Hog — Canal EUA — Canal

comparativo de precios
carnes de cerdo

	Abril de 2021	Abril de 2022	Semana		Variación (%)		
			16 - 20 may/22	23 - 27 may/22	Anual	Mensual	Semanal
Precios Físicos de Cerco en Pie							
Cerdo en Granja ctvs/lb	79.91	77.47	84.88	84.88	● 6.2%	● 9.6%	● 0.0%
Cerdo en Granja \$/Kg	35.32	34.28	37.46	37.46	● 6.1%	● 9.3%	● 0.0%
Precios Futuros de Carne Canal							
Canal CME ctvs /lb	105.70	104.08	105.85	109.99	● 4.1%	● 5.7%	● 3.9%
Canal CME \$/kg	46.72	46.05	46.58	47.98	● 2.7%	● 4.2%	● 3.0%
Cerdo en Granja \$/kg							
Guanajuato	39.25	36.63	37.21	38.65	● -1.5%	● 5.5%	● 3.9%
Jalisco	38.66	35.46	36.49	37.40	● -3.2%	● 5.5%	● 2.5%
Michoacán	38.59	35.57	36.10	37.40	● -3.1%	● 5.2%	● 3.6%
Nuevo León	37.65	35.94	36.96	37.00	● -1.7%	● 2.9%	● 0.1%
Puebla	38.52	36.57	37.31	38.11	● -1.1%	● 4.2%	● 2.1%
Querétaro	39.41	37.57	38.38	39.28	● -0.3%	● 4.6%	● 2.3%
Sonora	33.95	31.71	32.23	33.07	● -2.6%	● 4.3%	● 2.6%
Veracruz	38.75	37.65	39.38	40.18	● 3.7%	● 6.7%	● 2.0%
Yucatán	41.03	40.12	41.68	42.00	● 2.4%	● 4.7%	● 0.8%
Resto del País	39.58	37.10	38.01	38.01	● -4.0%	● 2.4%	● 0.0%
Canal Obrador \$/kg							
Centro	46.39	47.77	48.47	48.47	● 4.5%	● 1.5%	● 0.0%
Centro Occidente	45.99	46.95	47.20	47.20	● 2.6%	● 0.5%	● 0.0%
Noreste	45.96	46.30	47.00	47.00	● 2.3%	● 1.5%	● 0.0%
Noroeste	46.12	46.56	46.50	46.50	● 0.8%	● -0.1%	● 0.0%
Sur Sureste	47.46	49.51	49.95	49.95	● 5.3%	● 0.9%	● 0.0%
En rastro CDMX (\$/kg)							
Cerdo en Pie SNIIM	39.50	37.53	39.34	39.72	● 0.0%	● 0.0%	● 0.0%
Canal SNIIM	55.50	51.75	52.50	52.50	● 0.6%	● 5.8%	● 1.0%
Cortes al mayoreo CDMX (\$/kg)							
Lomo	81.88	86.38	85.00	87.50	● 6.9%	● 1.3%	● 2.9%
Chuleta Ahumada	79.50	85.13	83.00	80.00	● 0.6%	● -6.0%	● -3.6%
Tocino	93.13	112.00	120.00	115.00	● 23.5%	● 2.7%	● -4.2%
Precio al Consumidor PROFECO CDMX (\$/kg)							
Lomo	108.85	120.09	118.70	118.11	● 8.5%	● -1.6%	● -0.5%
Chuleta	92.28	108.29	105.35	106.06	● 14.9%	● -2.1%	● 0.7%
Tocino	398.20	382.42	352.76	363.20	● -8.8%	● -5.0%	● 3.0%