

En la semana 24 observamos que el sorgo se mantuvo sin variación, mientras que el maíz incremento 2% y la pasta de soya 5%, respecto a la semana previa, los conflictos en Europa del Este y la reactivación de la demanda de China para alimentar sus granjas, está presionando al alza los mercados de materias primas.

**RETOS.-** El mayor reto para el porcicultor es sin duda la rentabilidad ante el alza cotidiana en los precios de las materias primas, ya que la reorganización del consumo de carne de cerdo no viene acompañada de un incremento en la demanda o en sus precios.

**VENTAJAS.-** La porcicultura nacional ha podido mantenerse fuera de la problemática sanitaria que ha atacado a muchos países productores, esta es la mayor ventaja el día de hoy en las granjas nacionales que pueden abastecer una buena parte de la demanda interna.

El precio promedio nacional del cerdo en granja mantiene su tendencia de crecimiento con un 2.44% en la semana 24, alcanzando un precio promedio de \$41.00 pesos por kilo, por debajo de lo pagado en 2021 en 6.08% y por arriba de 2020 en 68.79%.

La canal en México vuelve a incrementar su precio en 1.23%, con un precio de \$51.80 pesos por kilo promedio nacional, y una variación de -10.55% respecto a 2021 y 32.02% por arriba de 2020, el impulso se recibe por la demanda del mercado nacional. El precio de cerdo en granja se movió por debajo del precio futuro Lean Hog aunque con la misma tendencia alcista, mientras que la canal se mantiene por arriba de dicha referencia que cerró la semana 24 en \$49.45 pesos por kilo.

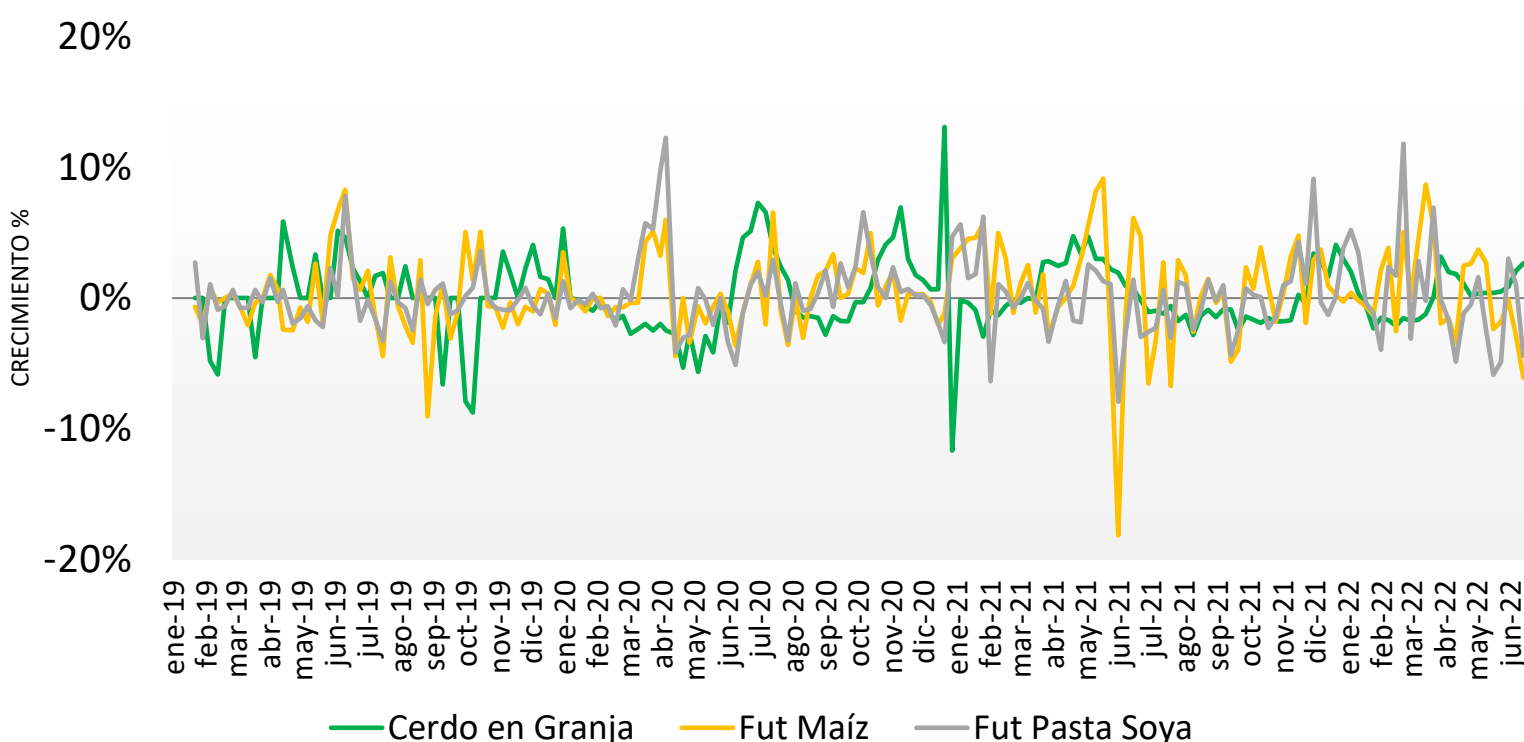
En la semana 24 observamos que los precios en EUA se han montado en la tendencia alcista del mercado de futuros, por lo que la canal ha superado ampliamente las expectativas proyectadas en el precio futuro de Lean Hog, mientras que el cerdo en pie se mantiene por debajo aunque al alza.

El precio promedio de cerdo en granja en EUA se mantiene en crecimiento en 4.21% en la semana 24, alcanzando un precio de \$40.77 pesos por kilo promedio, mayor al precio pagado en igual semana de 2021 0.29% y en 231.63% por arriba de lo pagado en 2020. El precio de canal promedio nacional en EUA durante la semana 24 fue de \$52.79 pesos por kilo, con incremento de 5.47% respecto a la semana 23, aunque por debajo del precio pagado en 2020 en 2.35%.

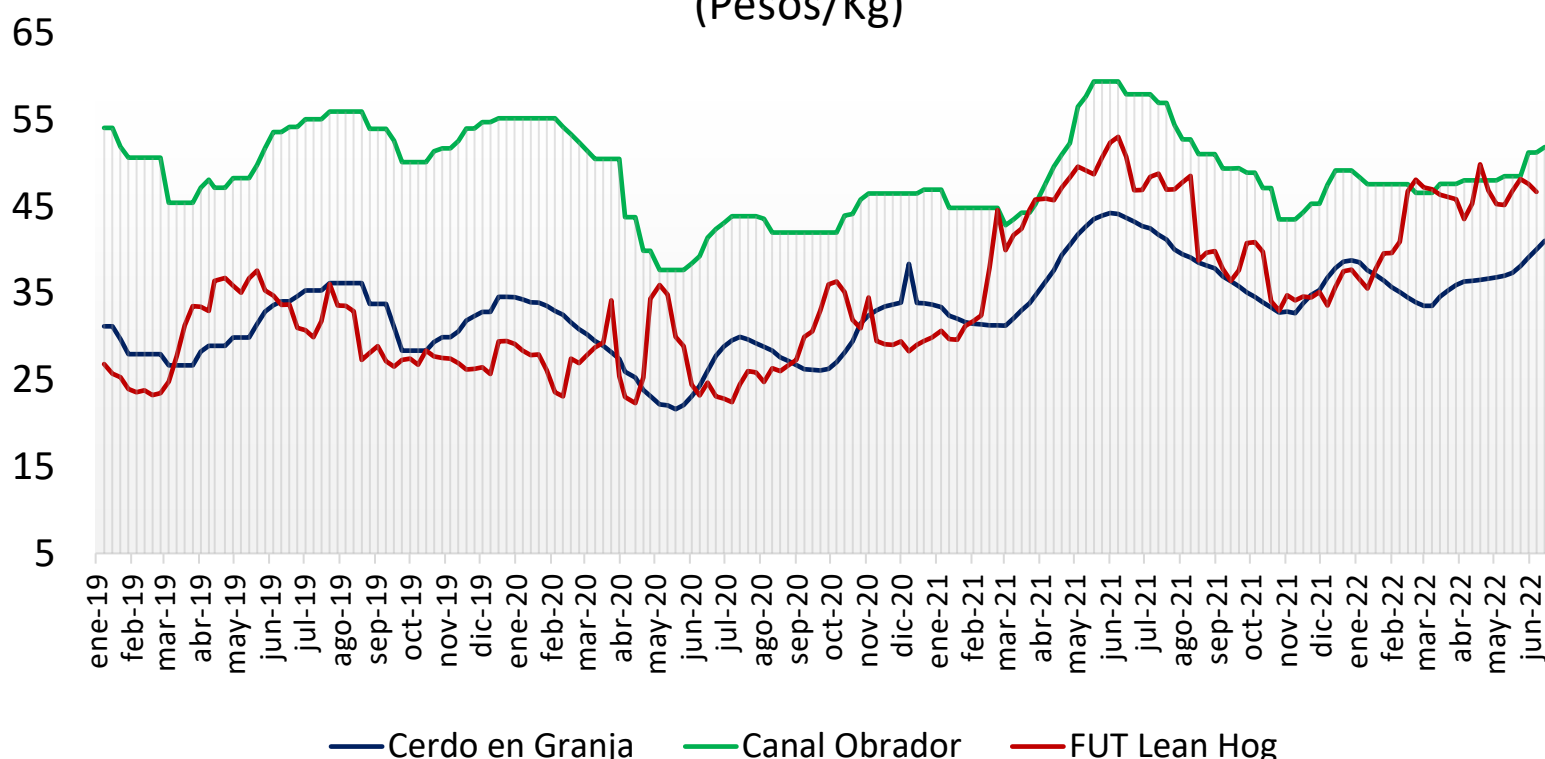
El margen positivo para México se mantiene únicamente en el precio de cerdo en granja con 0.55%, y cambia a negativo en canal en 1.88%.

Precio de Mercado	Sem 24	Variación	
	Pesos/TM	Semanal	Anual
<b>Maíz</b>	7,760.00	2%	18%
<b>Pasta de Soya</b>	11,802.67	5%	29%
<b>Sorgo</b>	7,035.20	0%	16%

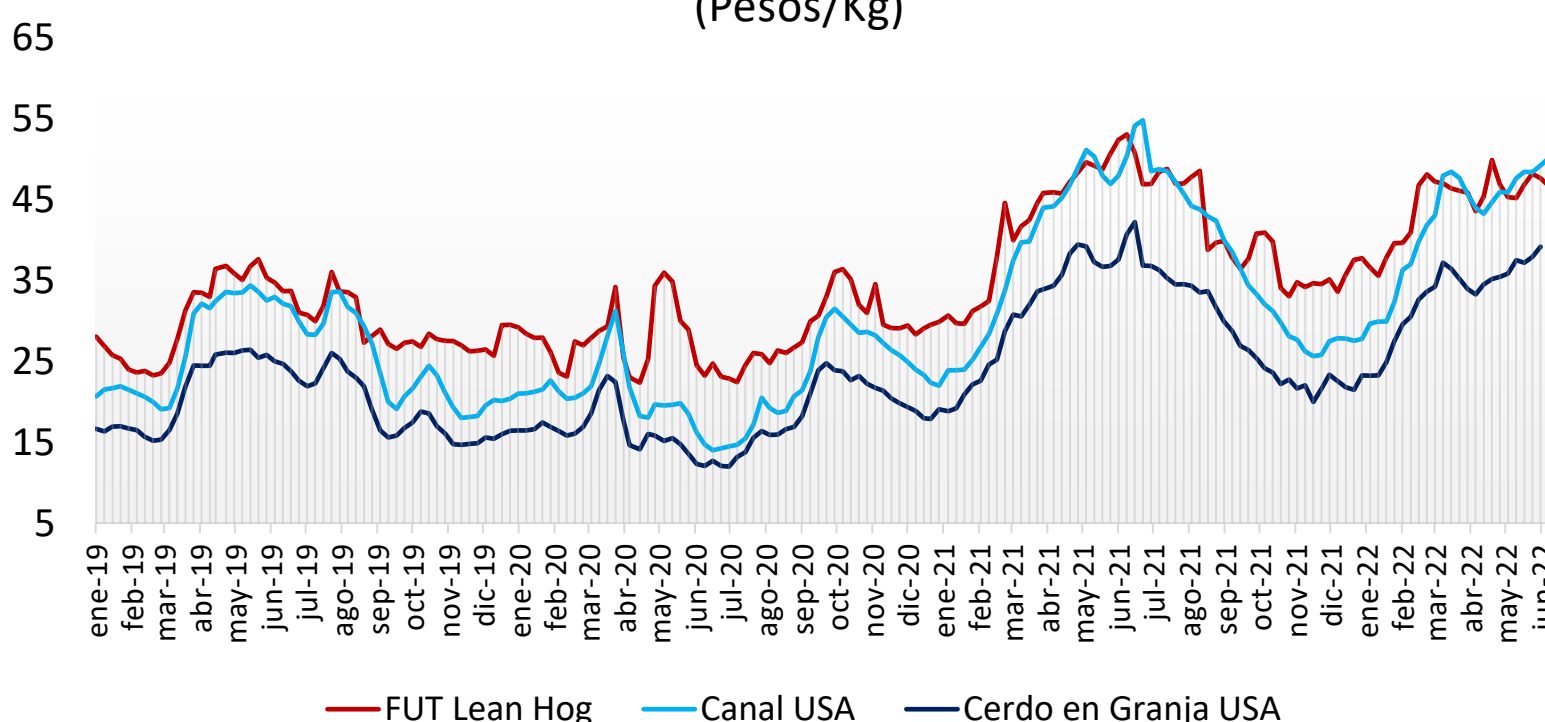
**Ganado Porcino e Insumos**

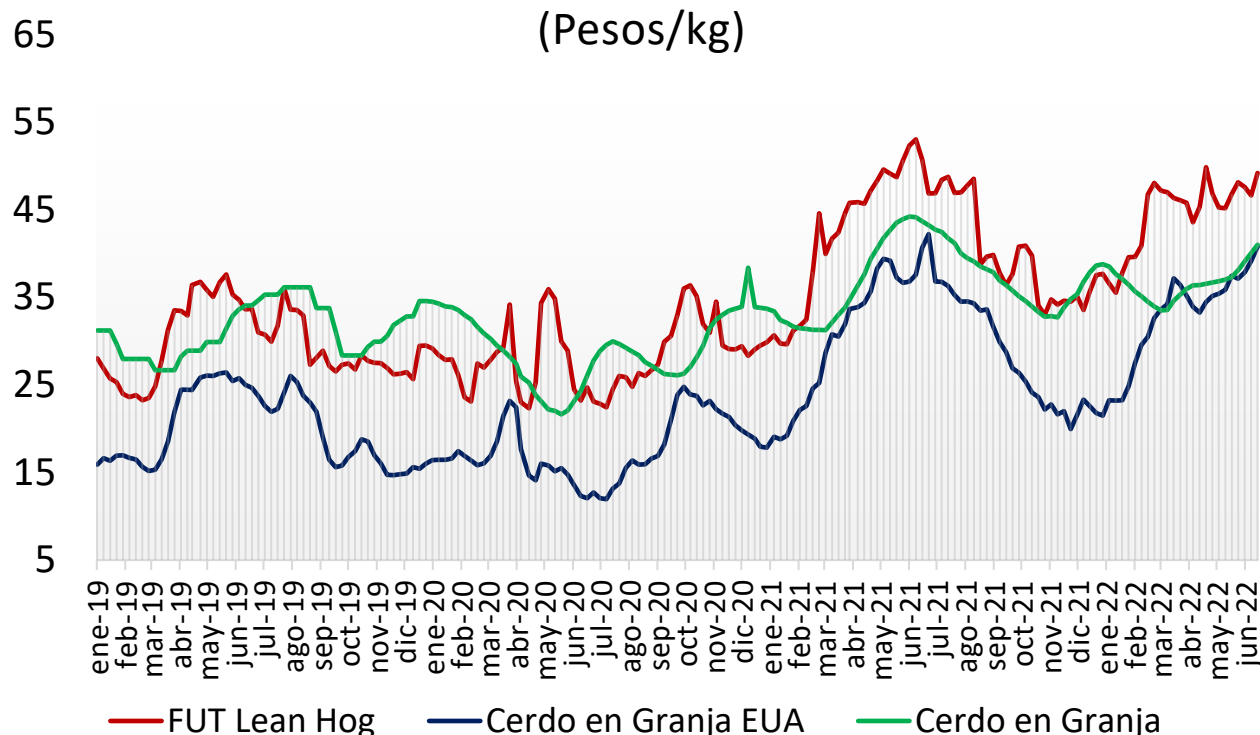
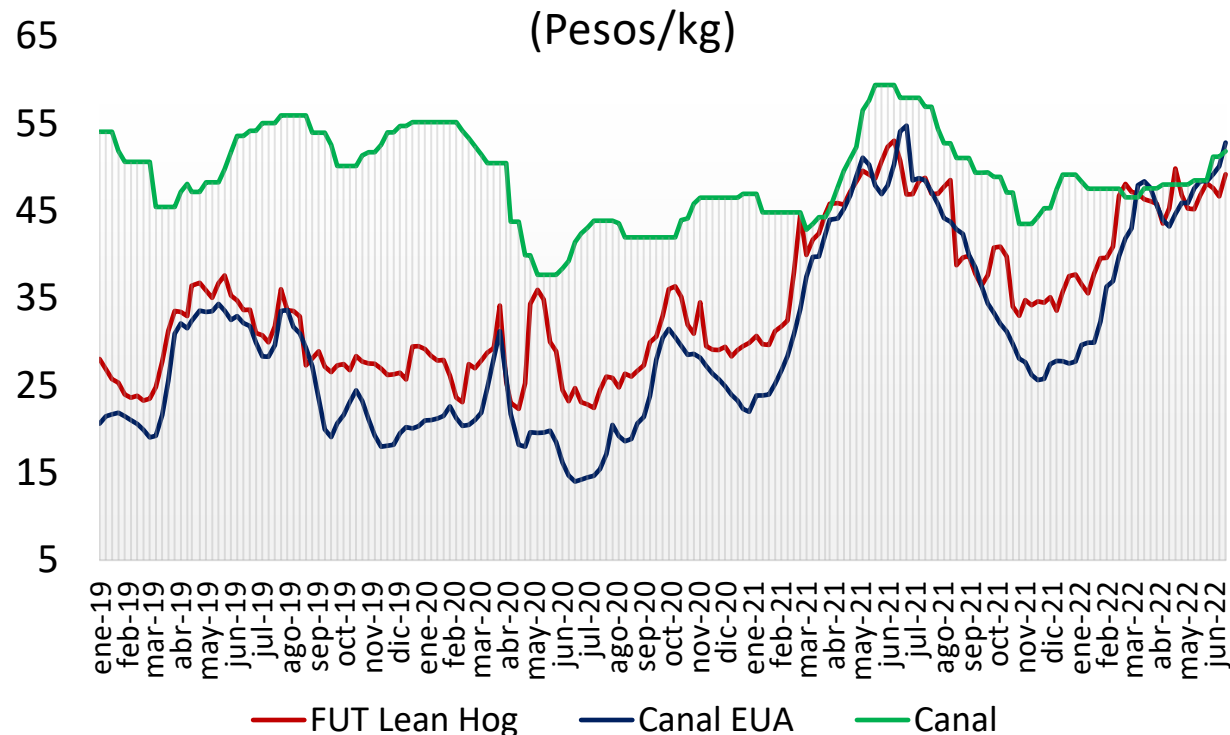


**Precios Cerdo México (Pesos/Kg)**



**Precios Cerdo USA (Pesos/Kg)**



Cerdo en Granja  
(Pesos/kg)Cerdo en Canal  
(Pesos/kg)comparativo de precios  
carne de cerdo

	Mayo de 2021	Mayo de 2022	Semana		Variación (%)		
			06 -10 jun/22	13 -17 jun/22	Anual	Mensual	Semanal
<b>Precios Físicos de Cerdo en Pie</b>							
Cerdo en Granja ctvs/lb	86.53	80.37	90.60	90.40	4.5%	12.5%	-0.2%
Cerdo en Granja \$/Kg	38.11	35.58	39.12	40.77	7.0%	14.6%	4.2%
<b>Precios Futuros de Carne Canal</b>							
Canal CME ctvs /lb	112.40	104.64	108.06	109.06	-3.0%	4.2%	0.9%
Canal CME \$/kg	49.50	46.33	46.83	49.45	-0.1%	6.7%	5.6%
<b>Cerdo en Granja \$/kg</b>							
Guanajuato	43.63	37.35	41.19	43.39	-0.5%	16.2%	5.3%
Jalisco	43.37	36.44	39.55	41.04	-5.4%	12.6%	3.8%
Michoacán	43.41	36.25	39.94	41.05	-5.4%	13.3%	2.8%
Nuevo León	42.08	36.94	37.70	38.14	-9.4%	3.2%	1.2%
Puebla	43.08	37.46	40.61	41.48	-3.7%	10.7%	2.1%
Querétaro	43.94	38.35	41.64	42.75	-2.7%	11.5%	2.7%
Sonora	39.16	32.30	34.24	35.24	-10.0%	9.1%	2.9%
Veracruz	43.07	39.22	41.82	42.88	-0.4%	9.3%	2.5%
Yucatán	44.60	41.48	43.00	43.10	-3.4%	3.9%	0.2%
Resto del País	44.92	37.80	40.67	41.04	-8.6%	8.6%	0.9%
<b>Canal Obrador \$/kg</b>							
Centro	46.39	47.77	51.07	51.07	10.1%	6.9%	0.0%
Centro Occidente	45.99	46.95	50.00	50.00	8.7%	6.5%	0.0%
Noreste	45.96	46.30	47.00	47.00	2.3%	1.5%	0.0%
Noroeste	46.12	46.56	50.00	50.00	8.4%	7.4%	0.0%
Sur Sureste	47.46	49.51	53.18	53.18	12.1%	7.4%	0.0%
<b>En rastro CDMX (\$/kg)</b>							
Cerdo en Pie SNIIM	42.32	39.06	41.48	42.94	0.0%	0.0%	0.0%
Canal SNIIM	56.00	51.00	53.50	54.00	1.5%	9.9%	3.5%
<b>Cortes al mayoreo CDMX (\$/kg)</b>							
Lomo	93.13	84.38	94.00	95.00	2.0%	12.6%	1.1%
Chuleta Ahumada	77.38	80.75	83.00	85.00	9.9%	5.3%	2.4%
Tocino	90.75	119.38	110.00	105.00	15.7%	-12.0%	-4.5%
<b>Precio al Consumidor PROFECO CDMX (\$/kg)</b>							
Lomo	112.12	119.28	119.98	122.01	8.8%	2.3%	1.7%
Chuleta	102.48	106.89	108.45	109.57	6.9%	2.5%	1.0%
Tocino	400.44	359.56	395.38	382.75	-4.4%	6.5%	-3.2%