

Afortunadamente para los productores, en la semana 40_2022, los precios de las materias primas registran un descenso respecto de la semana previa, maíz -0.2%, sorgo -1% y pasta de soya -5%, estos ajustes brindan un respiro para los porcicultores quienes continúan en la tarea de sostener la rentabilidad del negocio.

RIESGOS.- El mercado de cerdo estadounidense presenta una tendencia a la baja en los precios pagados de cerdo en pie y carne en canal, toda vez que las tasas de sacrificio y producción aumentan, lo que podría impactar en los precios nacionales debido al volumen de carne que se importa de este país.

VENTAJAS.- La demanda estacional por carne de cerdo a nivel mundial comienza a despertar y México se mantiene a la expectativa de que las compras de esta proteína se intensifiquen impulsando así los precios a lo largo de la cadena productiva.

El precio promedio nacional de cerdo en pie en la semana presenta un crecimiento respecto de la semana previa del 0.45% ubicándose en \$46.06 por kilo, arriba de los precios pagados en la misma semana del 2021 en 33.21%.

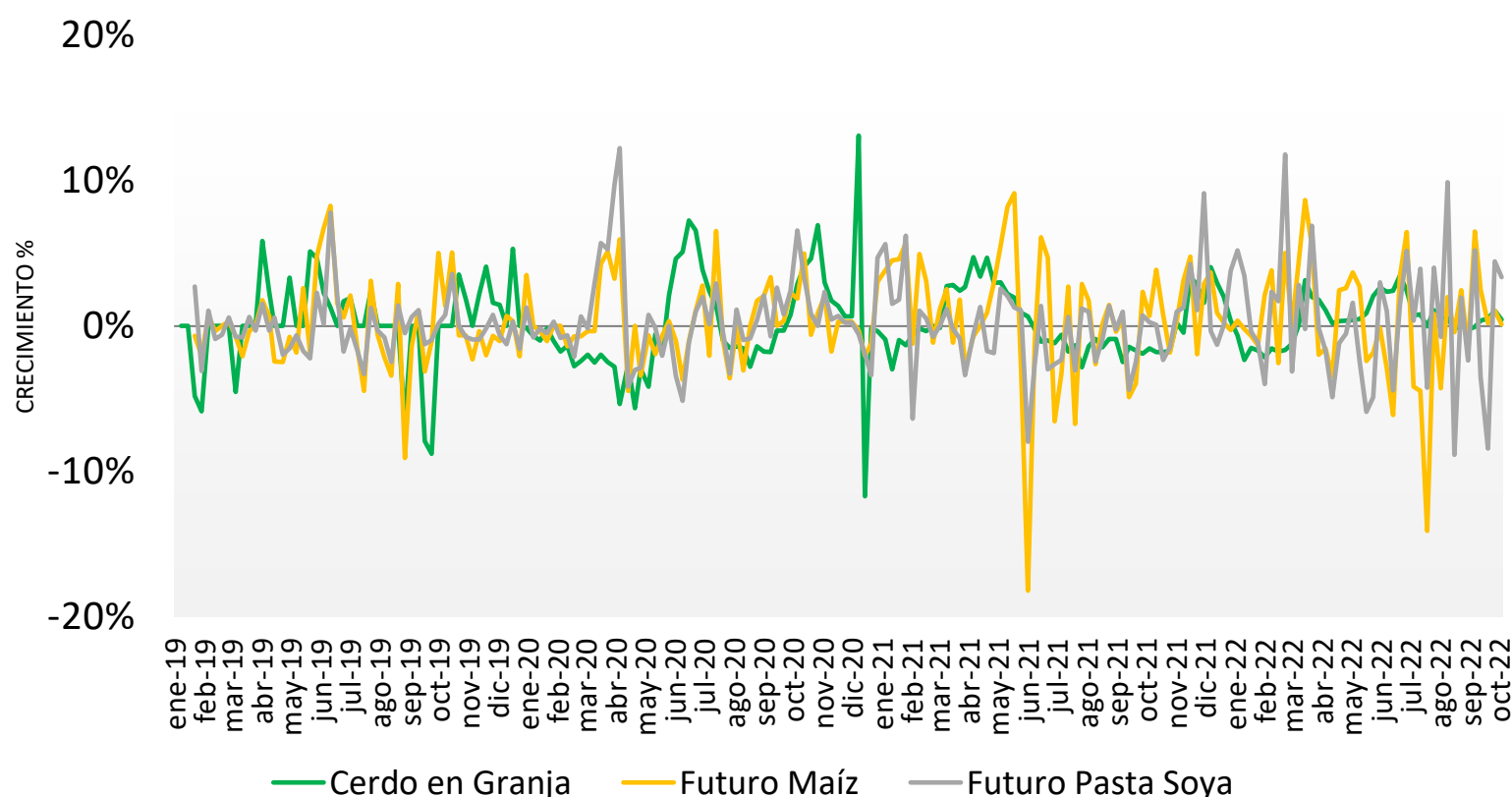
Para el caso de carne en canal, el precio no presenta variación semanal, quedando nuevamente en \$60.47 por kilo, sin embargo, este valor se incrementó en 23.74% respecto del 2021.

En EUA los precios pagados de cerdo en pie y carne en canal siguen cayendo por debajo de la referencia "Lean Hog", para el cerdo en pie registra una reducción semanal del 5.06%, dejándolo en \$30.13 por kilo, no obstante, en el comparativo contra la misma semana de 2021 y 2020 los valores se incrementan en 18.74% y 21.75%, respectivamente. Por otra parte y siguiendo la misma tendencia bajista los precios de carne en canal disminuyen 3.51% respecto a la semana anterior.

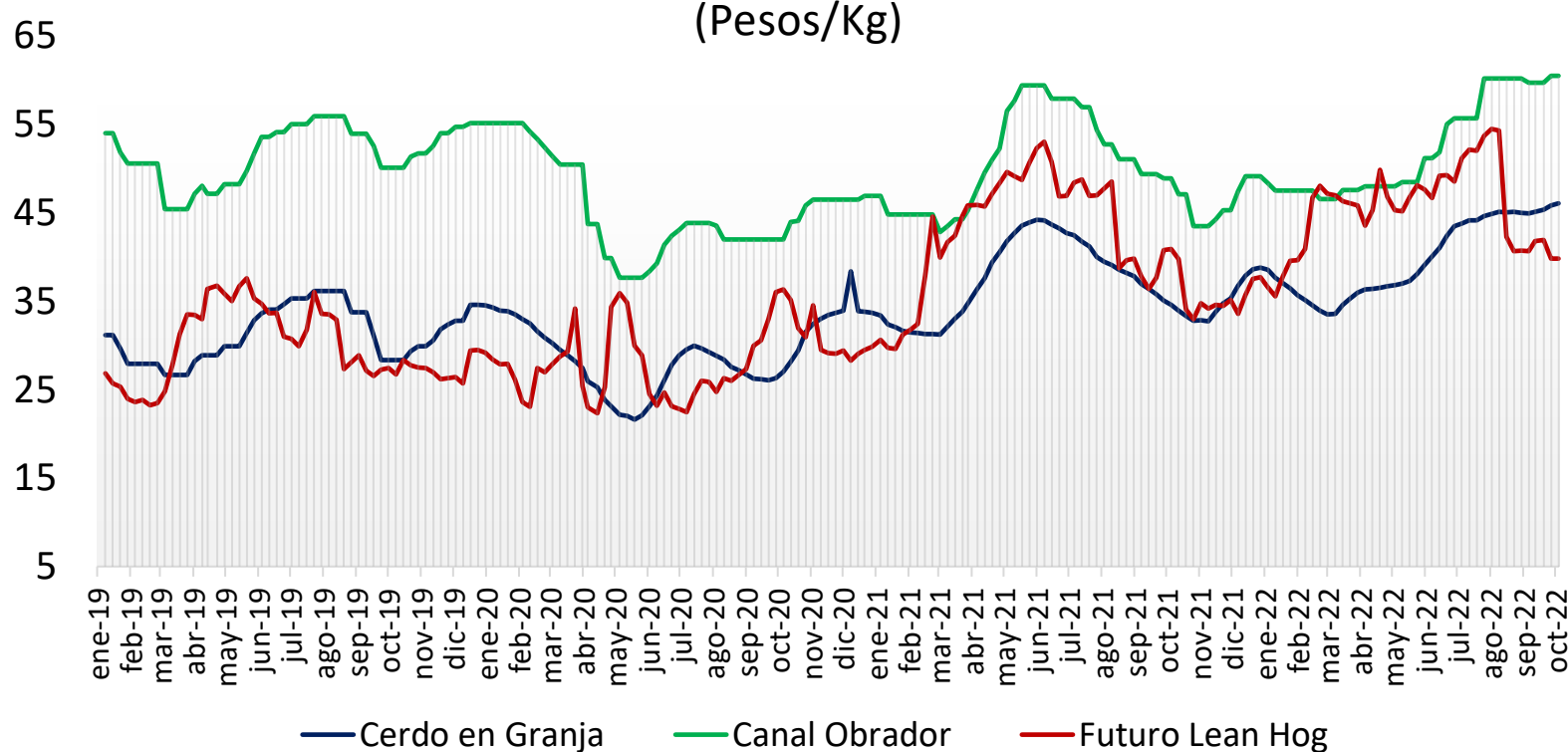
El precio promedio de cerdo en granja en México se ubica 52.77% por encima del precio pagado en EUA, mientras que en el caso de carne en canal la diferencia es de 53.76%.

Precio de Mercado	Sem 40	Variación	
	Pesos/TM	Semanal	Anual
Maíz	7,495.88	-0.2%	23%
Pasta de Soya	10,564.67	-5%	15%
Sorgo	7,051.76	-1%	24%

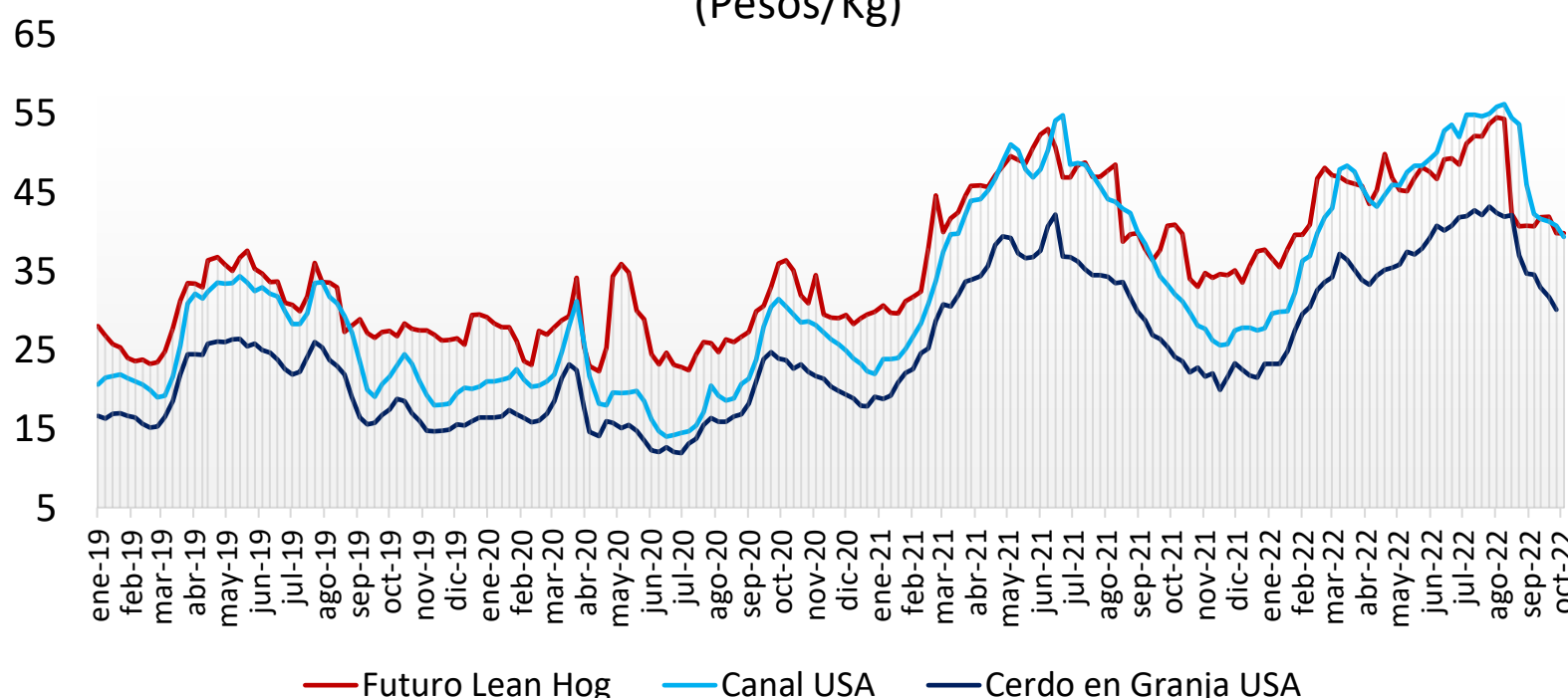
Ganado Porcino e Insumos



Precios Cerdo México (Pesos/Kg)

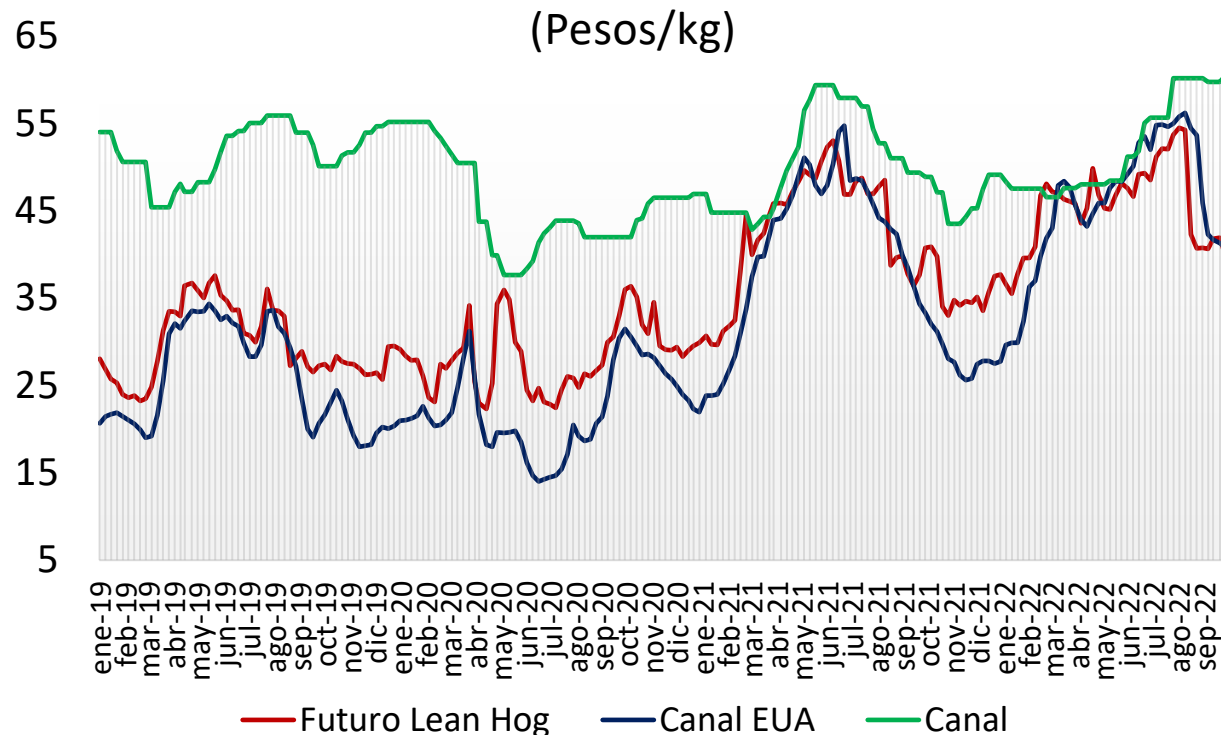
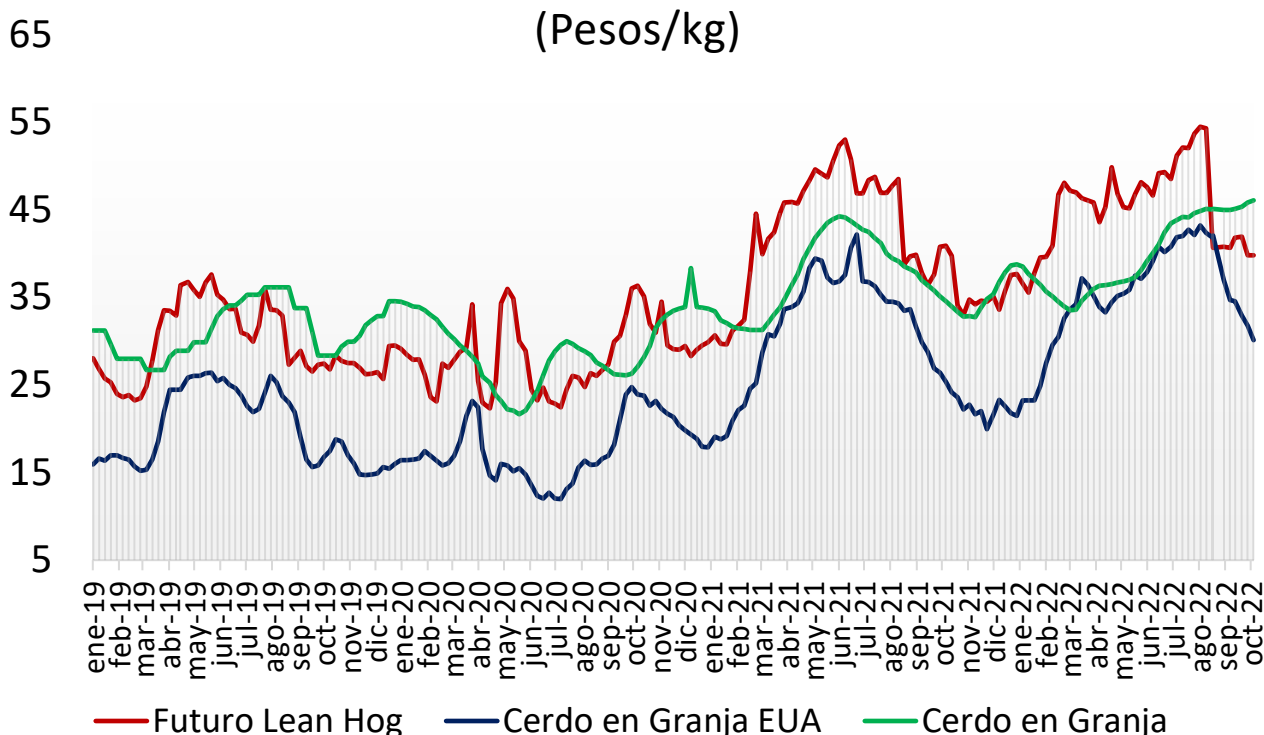


Precios Cerdo USA (Pesos/Kg)



Cerdo en Granja
(Pesos/kg)

Cerdo en Canal
(Pesos/kg)



comparativo de precios
carne de cerdo

	Septiembre de 2021	Septiembre de 2022	Semana		Variación (%)		
			26 -30 sep/22	03 -07 oct/22	Anual	Mensual	Semanal
Precios Físicos de Cerdo en Pie							
Cerdo en Granja ctvs/lb	63.53	91.57	71.00	68.13	🔴 7.2%	🟢 -25.6%	🟢 -4.0%
Cerdo en Granja \$/Kg	28.05	40.64	31.74	30.13	🔴 7.4%	🟢 -25.9%	🟢 -5.1%
Precios Futuros de Carne Canal							
Canal CME ctvs /lb	86.53	92.64	89.43	90.38	🟡 4.4%	🟢 -2.4%	🟡 1.1%
Canal CME \$/kg	38.20	41.01	39.94	39.95	🟡 4.6%	🟢 -2.6%	🟡 0.0%
Cerdo en Granja \$/kg							
Guanajuato	35.81	46.04	46.99	47.41	🔴 32.4%	🟡 3.0%	🟡 0.9%
Jalisco	34.80	44.70	45.56	45.99	🔴 32.2%	🟡 2.9%	🟡 0.9%
Michoacán	34.98	45.17	46.40	46.40	🔴 32.7%	🟡 2.7%	🟡 0.0%
Nuevo León	35.01	42.54	43.15	43.15	🔴 23.3%	🟡 1.4%	🟡 0.0%
Puebla	38.41	46.36	47.11	47.11	🔴 22.7%	🟡 1.6%	🟡 0.0%
Querétaro	38.28	46.63	47.40	48.08	🔴 25.6%	🟡 3.1%	🟡 1.4%
Sonora	31.69	38.55	38.74	38.79	🔴 22.4%	🟡 0.6%	🟡 0.1%
Veracruz	40.65	46.85	47.38	47.90	🔴 17.8%	🟡 2.2%	🟡 1.1%
Yucatán	43.28	49.68	49.90	49.90	🔴 15.3%	🟡 0.4%	🟡 0.0%
Resto del País	37.61	46.33	46.42	46.42	🔴 23.4%	🟡 0.2%	🟡 0.0%
Canal Obrador \$/kg							
Centro	46.39	47.77	61.40	61.40	🔴 32.3%	🔴 28.5%	🟡 0.0%
Centro Occidente	45.99	46.95	59.75	59.75	🔴 29.9%	🔴 27.3%	🟡 0.0%
Noreste	45.96	46.30	58.00	58.00	🔴 26.2%	🔴 25.3%	🟡 0.0%
Noroeste	46.12	46.56	59.00	59.00	🔴 27.9%	🔴 26.7%	🟡 0.0%
Sur Sureste	47.46	49.51	61.13	61.13	🔴 28.8%	🔴 23.5%	🟡 0.0%
En rastro CDMX (\$/kg)							
Cerdo en Pie SNIIM	39.18	48.66	48.89	49.54	🟡 0.0%	🟡 0.0%	🟡 0.0%
Canal SNIIM	50.50	67.50	64.50	64.50	🔴 26.4%	🟡 1.8%	🟡 1.3%
Cortes al mayoreo CDMX (\$/kg)							
Lomo	84.50	90.63	94.00	96.00	🔴 13.6%	🔴 5.9%	🟡 2.1%
Chuleta	78.50	95.00	92.50	95.00	🔴 21.0%	🟡 0.0%	🟡 2.7%
Tocino	97.50	130.00	127.50	130.00	🔴 33.3%	🟡 0.0%	🟡 2.0%
Precio al Consumidor PROFECO CDMX (\$/kg)							
Lomo	119.63	129.28	129.31	130.19	🔴 8.8%	🟡 0.7%	🟡 0.7%
Chuleta	111.61	126.22	124.88	125.16	🔴 12.1%	🟢 -0.8%	🟡 0.2%
Tocino	345.41	368.77	376.79	390.63	🔴 13.1%	🔴 5.9%	🟡 3.7%