

Análisis del Presupuesto del Programa Especial Concurrente para el Desarrollo Rural Sustentable

(PEC) 2023

Elaborado con Base al Dictamen de la Comisión de Presupuesto y Cuenta Pública, publicado en la Gaceta Parlamentaria el martes 08 de Noviembre del 2022 de la H. Cámara de Diputados





ÍNDICE

- ④ **Aspectos Relevantes del Presupuesto 2023 Vs el 2022**
- ④ **Histórico de Presupuesto de Egresos de la Federación.**
- ④ **Programa Especial Concurrente para el Desarrollo Rural Sustentable.**
- ④ **Presupuesto de la SADER.**

Si la estrategia de gasto productivo funcionará, no tendría que incrementar el gasto asistencial en 2023

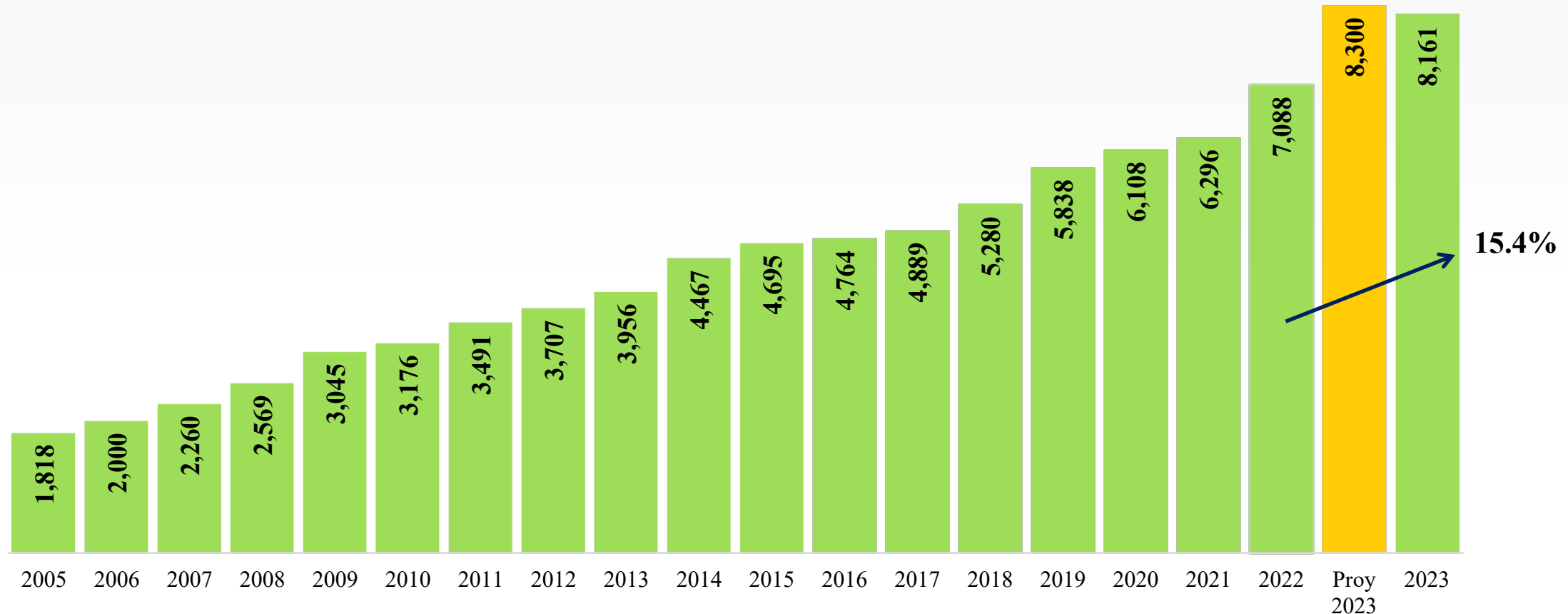
- ▶ El paquete económico enviado por el Ejecutivo Federal a poder legislativo para su dictaminación y eventual aprobación se cimienta en premisas muy endeblas sobre: 1) crecimiento económico del 3% anual; 2) inflación del 3.2% para el siguiente año; 3) plataforma petrolera de 1.8 millones de barriles; 4) tipo de cambio de nominal de 20.6 pesos por dólar; 5) mayor recaudación por eficiencia fiscal; y, 6) un déficit público del 3.6%.
- ▶ Las premisas antes mencionadas son *cuentas alegres* que no tienen fundamento técnico, pero si tienen mucho contenido ideológico, lo cual generará que el ingreso presupuestado sea inalcanzable (con un incremento real de 11.6%) y por ende inviable el presupuesto de egresos de la federación (incremento real del 8.2%).
- ▶ **El Presupuesto de Egresos tiene un componente inercial y otro componente social- asistencialista, que se incrementó en 115 mil millones de pesos. La respuesta del ejecutivo a la coyuntura no genera las bases para elevar la productividad con baja inflación.**
- ▶ El presupuesto seguirá apostando a las obras estratégicas de la Presidencia de la República; rescate de PEMEX y CFE; y a engrosar el aparato militar que gestiona una buena parte del presupuesto.

Si la estrategia de gasto productivo funcionará, no tendría que incrementar el gasto asistencial en 2023

- ▶ El presupuesto destinado al Desarrollo Rural a través del Programa Especial Concurrente para el Desarrollo Rural Sustentable (PEC) para el 2023 presenta un ligero incremento con respecto a la propuesta remitida por el ejecutivo dejando el monto total en 404 mil millones de pesos o un incremento de 10.5% o un 2.3% en términos reales.
- ▶ La evaluación del gasto por vertiente del PEC 2023 tiene un componente social-asistencial muy alto debido a la carga de los programas de pensiones para adultos mayores (cabe recordar que el 46% de la población rural tiene mas de 60 años), el programa de sembrando vida, y los programas de abasto rural de Diconsa y Liconsa.
- ▶ En segundo lugar se encuentra la vertiente de infraestructura que tiene un incremento sustancial pero no en caminos rurales o infraestructura hídrica, sino en el gasto que les transfiere a los Municipios y que existe mucha opacidad sobre el destino. Además, se observa una vez más que esta subestimada la participación de la CONAGUA con el Programa de Desarrollo Hidroagrícola.
- ▶ El tercer y cuarto lugar es ocupado por las vertientes salud y educación que tiene poco impacto en el desarrollo nacional. El 36% de la vertiente educación se origina en la entrega de las becas del bienestar Benito Juárez.
- ▶ El quinto lugar es ocupado por la vertiente competitividad cuyo incremento desde el año pasado se debe al programa de fertilizantes que de acuerdo con cifras del SIAP no ha tenido impacto en la producción de alimentos.
- ▶ La vertiente financiera, palanca del desarrollo agropecuario, por cuarto año consecutivo no presenta asignación. Además, que existe la probabilidad de que la FND cierre durante el ejercicio fiscal 2023.


Histórico de Presupuesto de Egresos de la Federación

Miles de Millones de Pesos Corrientes



El Presupuesto de Egresos de la Federación autorizado en la H. Cámara de Diputados para el 2023 presenta un incremento del 15.4% con respecto al Autorizado para el 2022.

Presupuesto del Programa
Especial Concurrente para
el Desarrollo Rural
Sustentable (PEC)



Observaciones Principales

❖ El Presupuesto para el PEC, presenta un incremento de **38,449.0** millones respecto al 2022 un incremento del **10.5%**

➤ Programas con Reducción Presupuestal

- Programa de atención a las mujeres en situación de violencia **100.0%**
- Programa para la atención de aspectos agrarios **20.8%**
- Programa de Atención a las condiciones de salud en el medio rural **3.7%**

➤ Programas con mayor Incremento Presupuestal

- Programa de Fomento a la Inversión y Productividad **38.6%**
- Programa de Infraestructura en el Medio Rural **18.8.**

➤ Vertientes con Reducción Presupuestal

- Agraria **20.8%**
- Salud **3.7%**

➤ Vertientes con mayor Incremento Presupuestal

- Competitividad **38.6%**
- Infraestructura **18.7%**

Antecedentes del Presupuesto del Programa Especial Concurrente para el Desarrollo Rural Sustentable

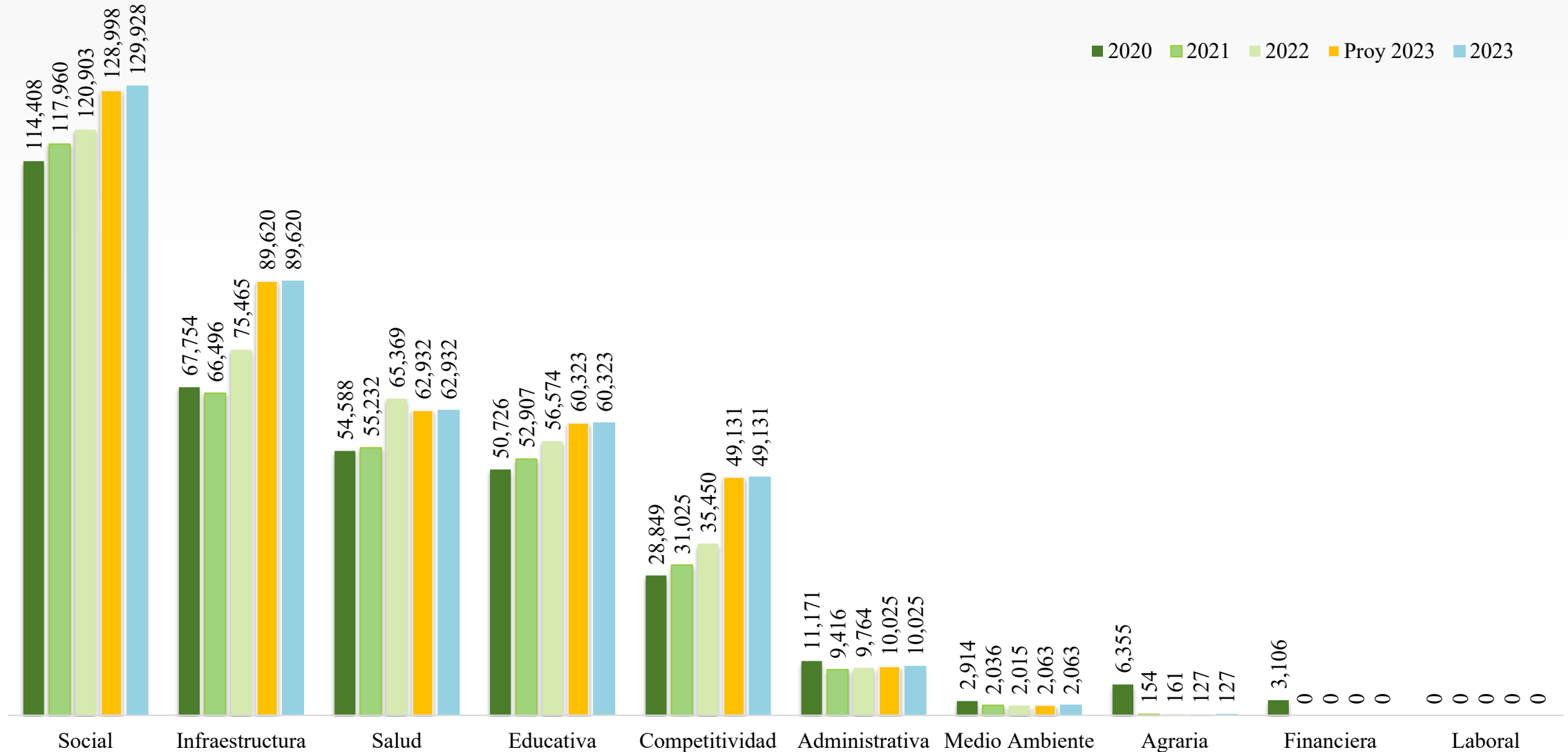
Millones de Pesos Corrientes



El Presupuesto para el 2023 del Programa Especial Concurrente para el Desarrollo Rural Sustentable, presenta un incremento de **38,449.0** millones de pesos lo que representa el **10.5%** más con respecto al aprobado en 2022.

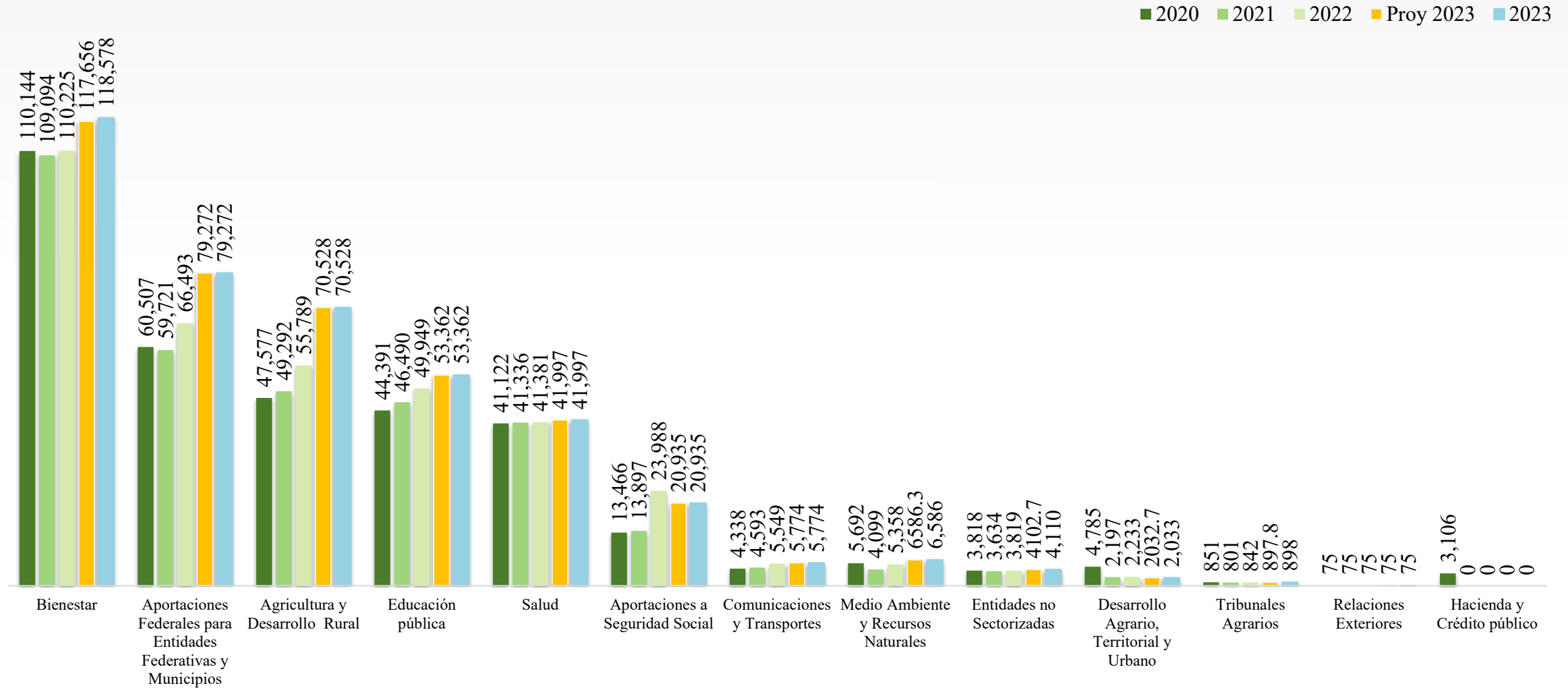
Presupuesto del Programa Especial Concurrente 2023

Vertientes | Millones de Pesos



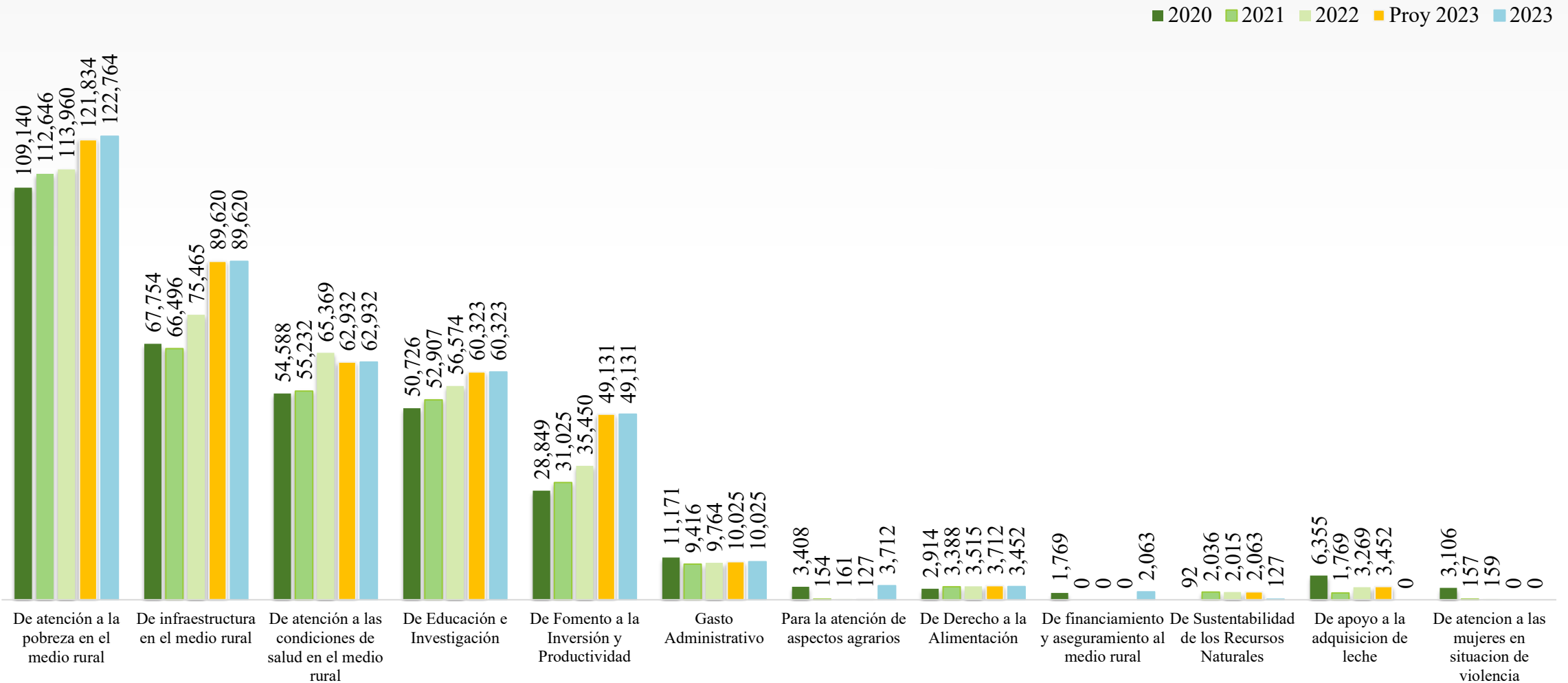
Presupuesto del Programa Especial Concurrente 2023

Ramos Administrativos | Millones de Pesos



Presupuesto del Programa Especial Concurrente 2023

Programas | Millones de Pesos



Presupuesto de la SADER



SADER

SECRETARÍA DE AGRICULTURA
Y DESARROLLO RURAL

GCMA
CERTEZA EN LA TOMA DE DECISIONES

Situación Actual del Presupuesto al Sector Agropecuario 2022 vs 2023

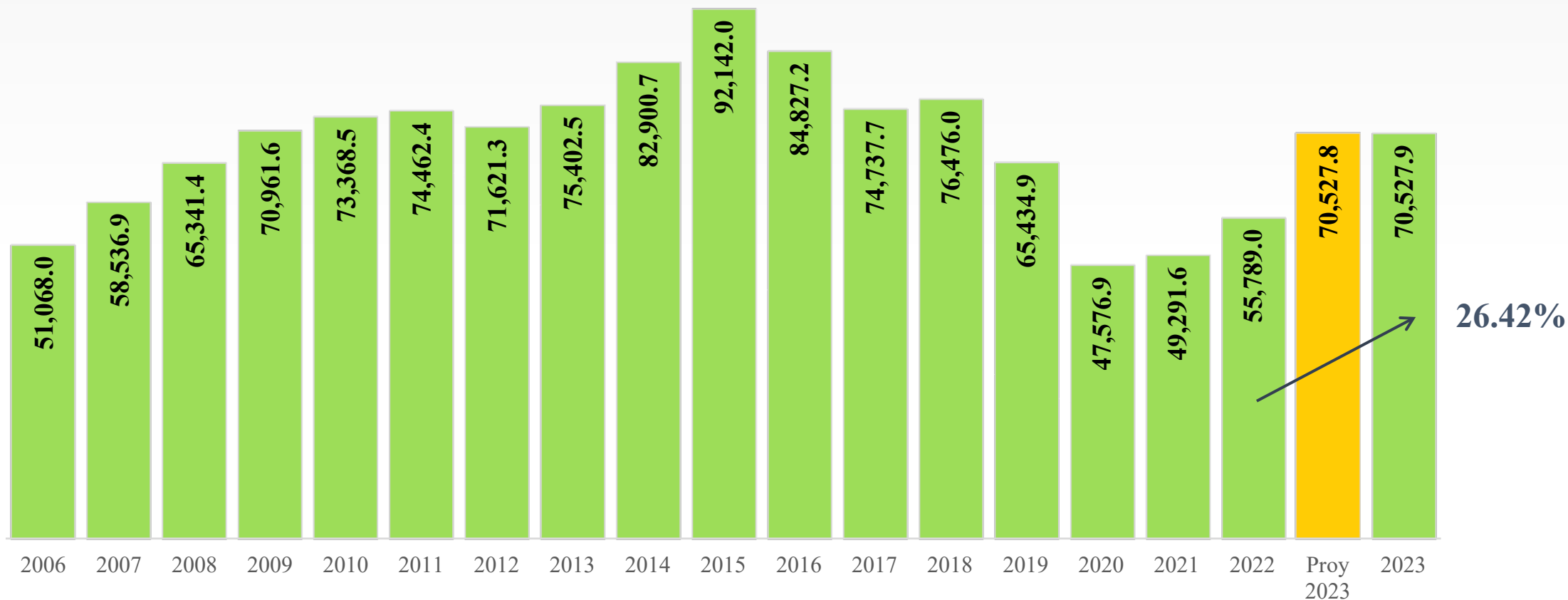
- **En SADER observamos que el presupuesto asignado de mas ha venido a menos:**
 - Cero presupuesto a Bienes Públicos (Financiamiento, Seguros, Tecnificación entre otros)
 - Cero presupuesto a Coberturas de precios ante una alta volatilidad del mercado de futuros.
 - Una sola bolsa con 1,600 millones de pesos para atender las necesidades inversión para incrementar la competitividad de la agricultura, ganadería y pesca. **En 2018 la bolsa era 9 veces mas grande.**
 - El presupuesto Orientado a Programas Asistenciales y No Productivos (**Granos y Oleaginosas, solo producimos el 52% y el 48% de Importación**).

¿Sector estratégico para la Seguridad Alimentaria y lograr la Autosuficiencia Alimentaria?

- Mayor presupuesto a SADER en **26.4%**, pero programas de padrones que no elevan la productividad.
- Los programas estratégicos de la Presidencia se incrementarán **37.3%** desde 2019.
- Otros programas productivos aumenta **5.1%**.
- Gasto Administrativo aumenta **6.4%** lo que es menor en términos reales y que es una austericidio.
- Universidades aumenta en **5.1%**.
- Sanidad aumento de **0.8%** (Incluye su gasto Operativo de Senasica) lo que deja un presupuesto por debajo del 2022 en términos reales, esperando que las transferencias durante el año garanticen la salud pública. Esta asignación es un contrasentido ante problemas sanitarios como al influenza aviar y la fiebre porcina africana.

Comportamiento del Presupuesto de la SADER

Millones de Pesos Corrientes

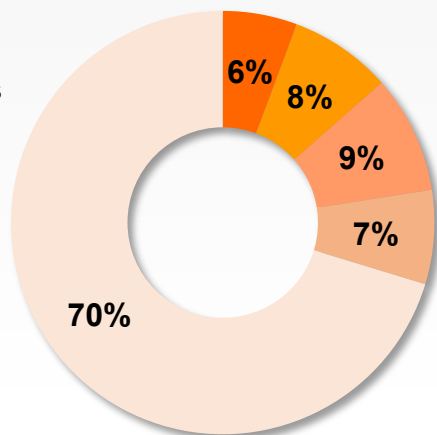


El Presupuesto de la SADER para el 2023 trae un incremento del **26.42%** con respecto al autorizado en 2022, con **14,738.9** millones de pesos de mas

Análisis del Presupuesto de SADER

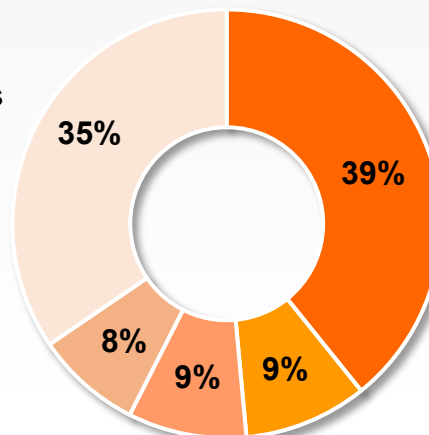
2018
\$76,476.0

- Prog. Presidenciales
- Universidades
- Sanidad
- Gto Administrativo
- Otros Programas Productivos



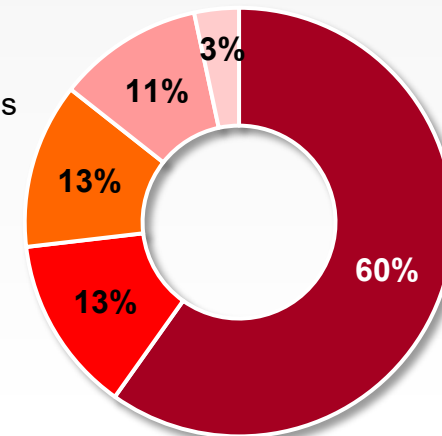
2019
\$65,434.9

- Prog. Presidenciales
- Universidades
- Sanidad
- Gto Administrativo
- Otros Programas Productivos



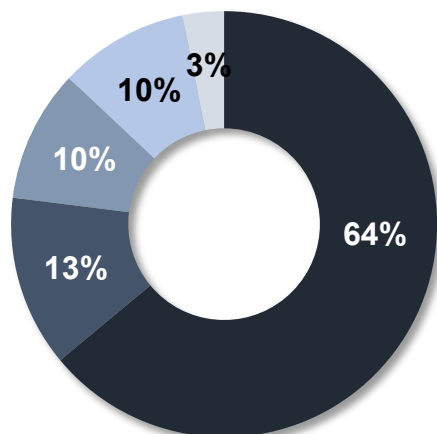
2020
\$47,576.9

- Prog. Presidenciales
- Universidades
- Sanidad
- Gto Administrativo
- Otros Programas Productivos



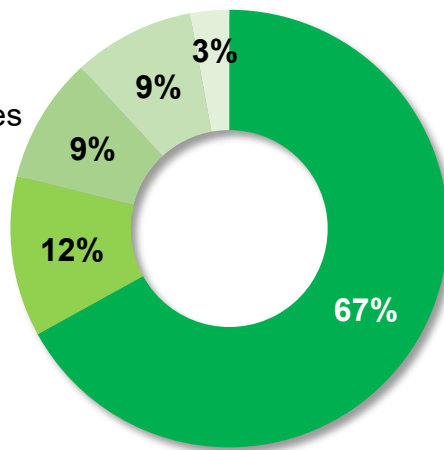
2021
\$49,291.6

- Prog. Presidenciales
- Universidades
- Sanidad
- Gto Administrativo
- Otros Programas Productivos



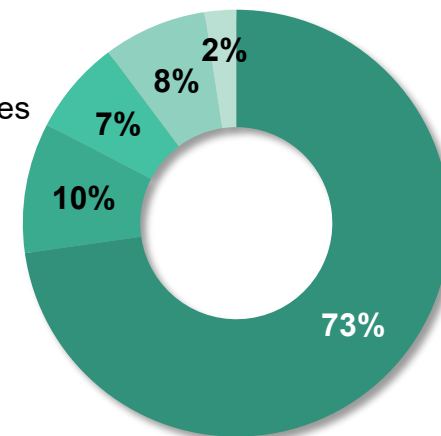
2022
\$55,789.0

- Prog. Presidenciales
- Universidades
- Sanidad
- Gto Administrativo
- Otros Programas Productivos

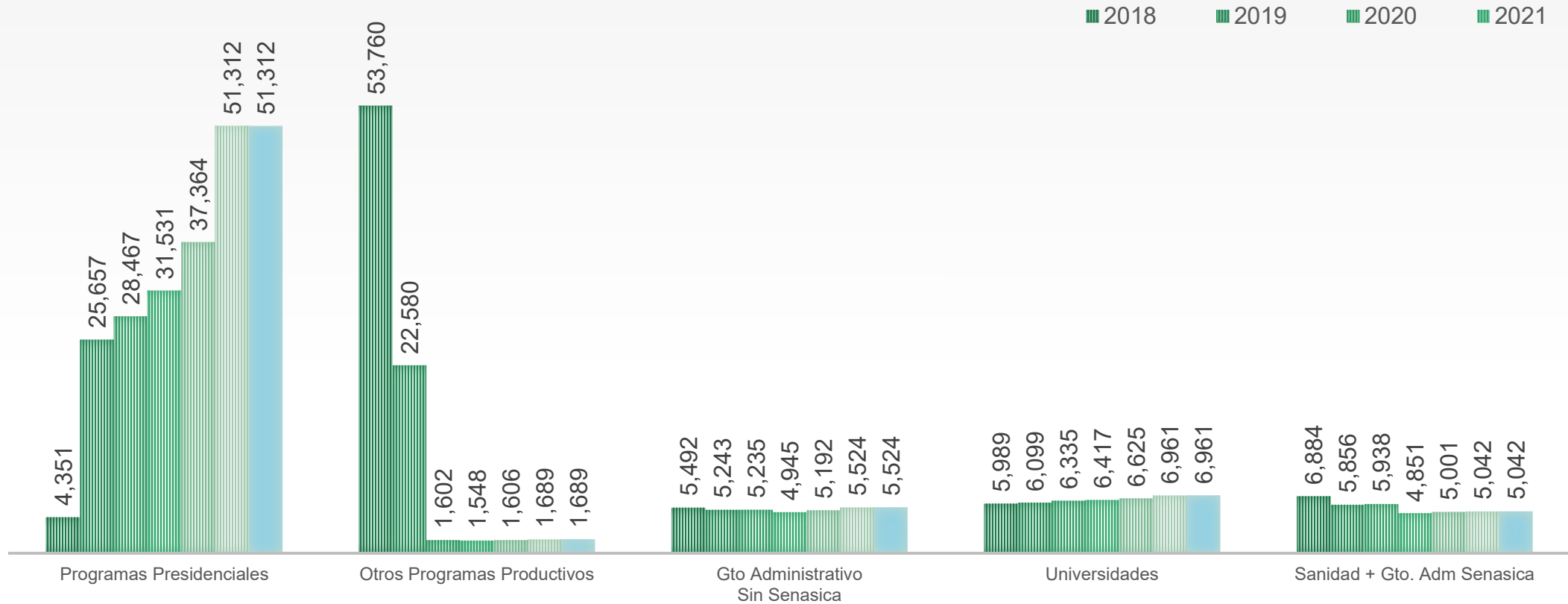


2023
\$70,527.9

- Prog. Presidenciales
- Universidades
- Sanidad
- Gto Administrativo
- Otros Programas Productivos



Análisis del Presupuesto de SADER



Programas	PEC 2018	PEC 2019	PEC 2020	PEC 2021	PEC 2022	PPEC 2023	PEC 2023	Dif PEC2022 Vs PPEC2023	Variación % PEC2022 vs PPEC2023	Dif PEC2018 vs PEC2022	Variación % PEC2018 vs PEC2022
Programas Presidenciales	4,350.5	25,656.8	28,466.8	31,530.6	37,363.9	51,312.0	51,311.9	13,948.1	37.33	46,961.5	1,079.45
Otros Programas Productivos	53,759.5	22,580.2	1,601.8	1,548.0	1,606.1	1,688.7	1,688.7	82.6	5.14	-52,070.8	-96.86
Gto Administrativo Sin Senasica	5,492.4	5,242.9	5,234.7	4,945.0	5,192.2	5,523.8	5,524.0	331.6	6.39	31.4	0.57
Universidades	5,989.2	6,098.6	6,335.4	6,416.9	6,625.4	6,961.2	6,961.2	335.8	5.07	972.0	16.23
Sanidad + Gto Op Senasica	6,884.4	5,856.4	5,938.2	4,851.1	5,001.4	5,042.1	5,042.1	40.7	0.81	-1,842.3	-26.76
TOTAL	76,476.0	65,434.9	47,576.9	49,291.6	55,789.0	70,527.8	70,527.9	14,738.8	26.42	-5,948.2	-7.8

Otros Programas incluye:

Programa de Fomento a la Agricultura, Ganadería Pesca y Acuicultura

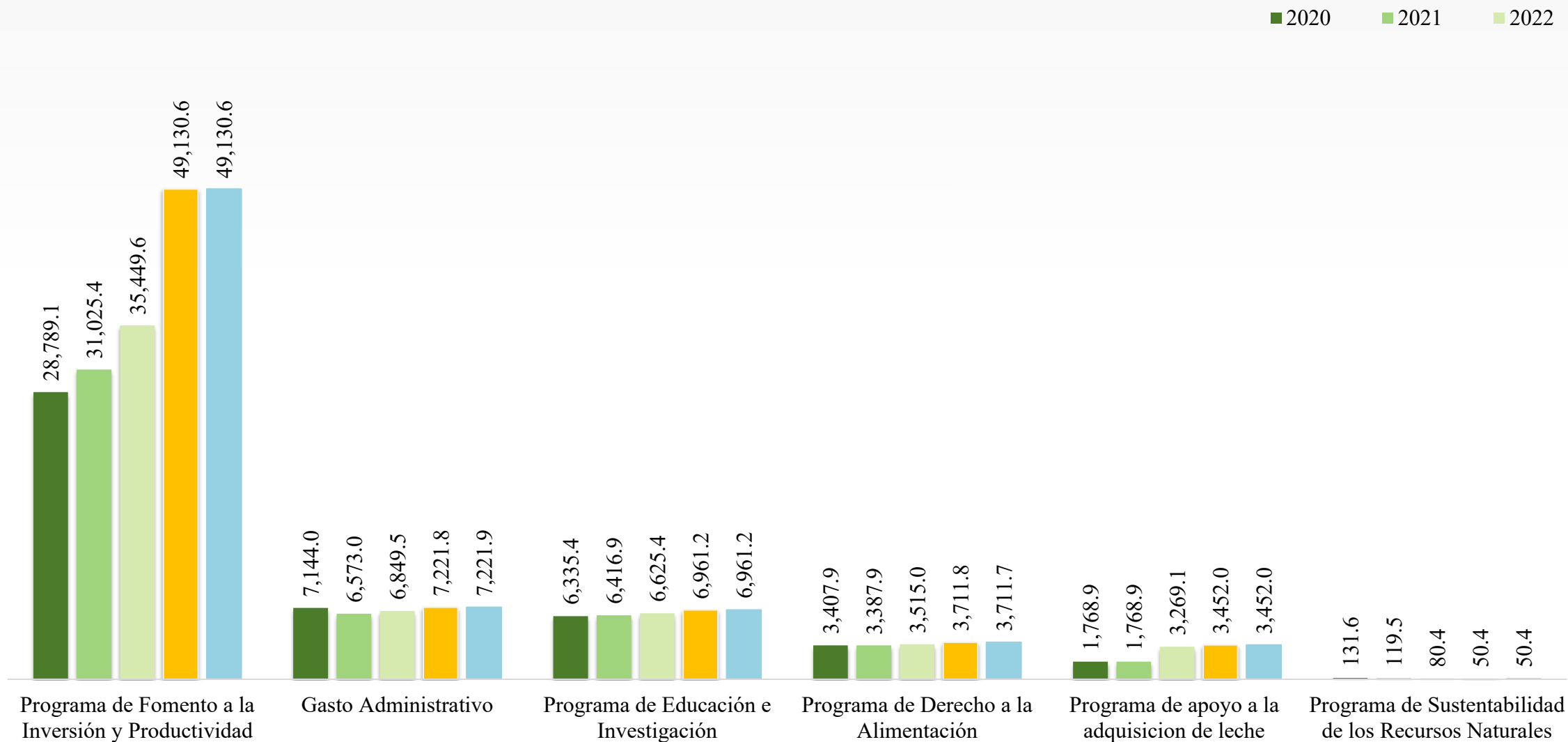
Integración de los Programas Presidenciales

Programas Presidenciales	PEC 2018	PEC 2019	PEC 2020	PEC 2021	PEC 2022	PPEC 2023	PEC 2023	Dif PEC2022 Vs PPEC2023	Variación % PEC2022 vs PPEC2023	Dif PEC2018 vs PEC2022	Variación % PEC2018 vs PEC2022
Producción para el Bienestar	0.0	9,000.0	11,000.0	13,500.0	14,006.7	15,506.9	15,506.9	1,500.2	10.71	15,506.9	S.R
Precios de Garantía	0.0	6,000.0	10,000.0	10,961.8	11,373.1	11,957.2	11,957.2	584.1	5.14	11,957.2	S.R
Fertilizantes	0.0	1,500.0	1,310.0	1,912.0	5,200.0	16,684.1	16,684.1	11,484.1	220.85	16,684.1	S.R
Adquisición de leche a productores nacionales	1,691.0	1,768.9	1,768.9	1,768.9	3,269.1	3,452.0	3,452.0	182.9	5.59	1,761.0	104.14
Programa de Abasto Rural Diconsa	2,155.4	2,147.1	2,147.1	2,147.1	2,227.7	2,352.4	2,352.4	124.7	5.60	197.0	9.14
Consumo de Leche Liconsa	504.1	1,240.8	1,240.8	1,240.8	1,287.3	1,359.4	1,359.4	72.1	5.60	855.3	169.67
Crédito Ganadero a la Palabra	0.0	4,000.0	1,000.0	0.0	0.0	0.0	0.0	0.0	0.00	0.0	0.00
TOTAL	4,350.5	25,656.8	28,466.8	31,530.6	37,363.9	51,312.0	51,311.9	13,948.1	37.33	46,961.5	1,079.5

El Presupuesto para los Programas Presidenciales para el 2023 presenta un incremento del **37.3%** con respecto al Autorizado para el 2022.

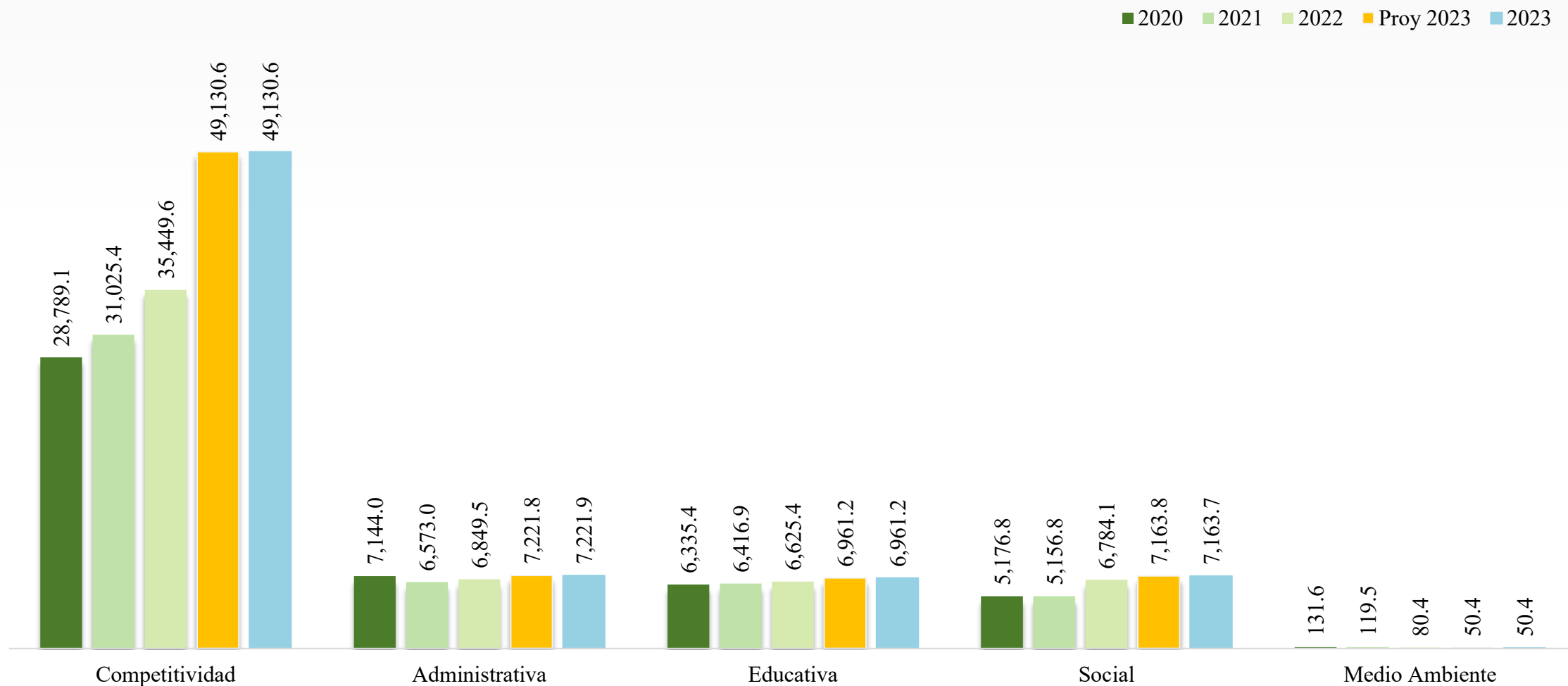
Presupuesto del Programa Especial Concurrente 2023

Programas | Millones de Pesos

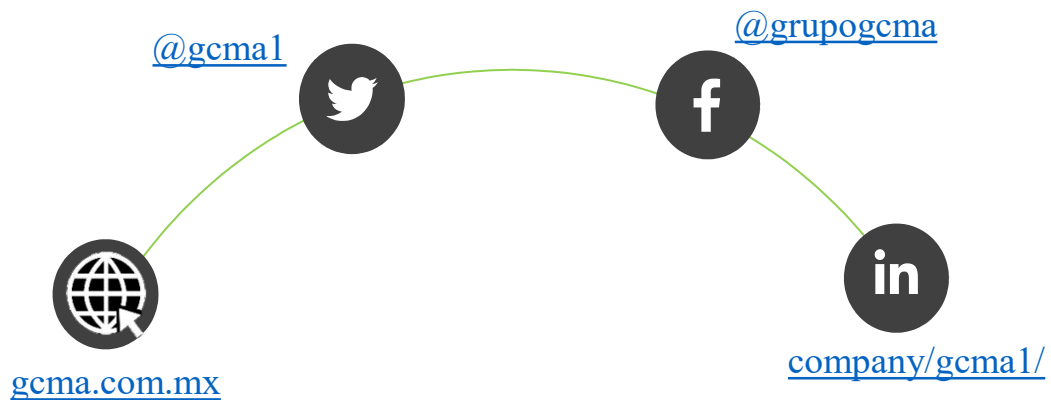


Presupuesto del Programa Especial Concurrente 2023

Vertientes | Millones de Pesos



Visita Nuestras Redes Sociales



○ Servicios de Información

- ✓ Reportes de precios
- ✓ Estadística nacional e internacional de variables
- ✓ Balanza comercial



○ Servicios de Consultoría

- ✓ Comercialización de cosechas nacionales
- ✓ Estrategias de compra/venta de granos
- ✓ Coberturas de precios de futuros



○ Servicios de Capacitación

- ✓ Programas de apoyo
- ✓ Almacenamiento de granos
- ✓ Administración de riesgos
- ✓ Operación de Bodegas



○ Estudios y Proyectos

Elaborado por:

GCMA
CERTEZA EN LA TOMA DE DECISIONES

Grupo Consultor de Mercados Agrícolas, S.A. de C.V.

Insurgentes Sur 1216 Ph 2-5
Colonia Del Valle, 03100, CDMX.

+52 (55) 24559720 al 25