

Los precios de los insumos alimenticios permanecen estables esta semana, con ligeros aumentos del 0.2% para el maíz y del 0.1% para el sorgo, mientras que la pasta de soya se mueve levemente a la baja respecto de la semana previa.

**RETOS.-** Los costos de producción siguen siendo una preocupación para los productores y los llevan buscar eficiencias en sus procesos.

**VENTAJAS.-** La demanda nacional de cerdo se mantiene fuerte a pesar de la inflación que afecta a nivel global, gracias a ello la cadena productiva ha sostenido los precios sin caídas significativas, mientras que se espera que continúe la demanda en los mercados de exportación.

En la semana 44 el precio promedio nacional de cerdo en pie se reduce ligeramente 0.05%, ubicándose en \$46.37 por kilo y registra variaciones del 47.27% y 41.20%, respecto de la misma semana 2020 y 2021.

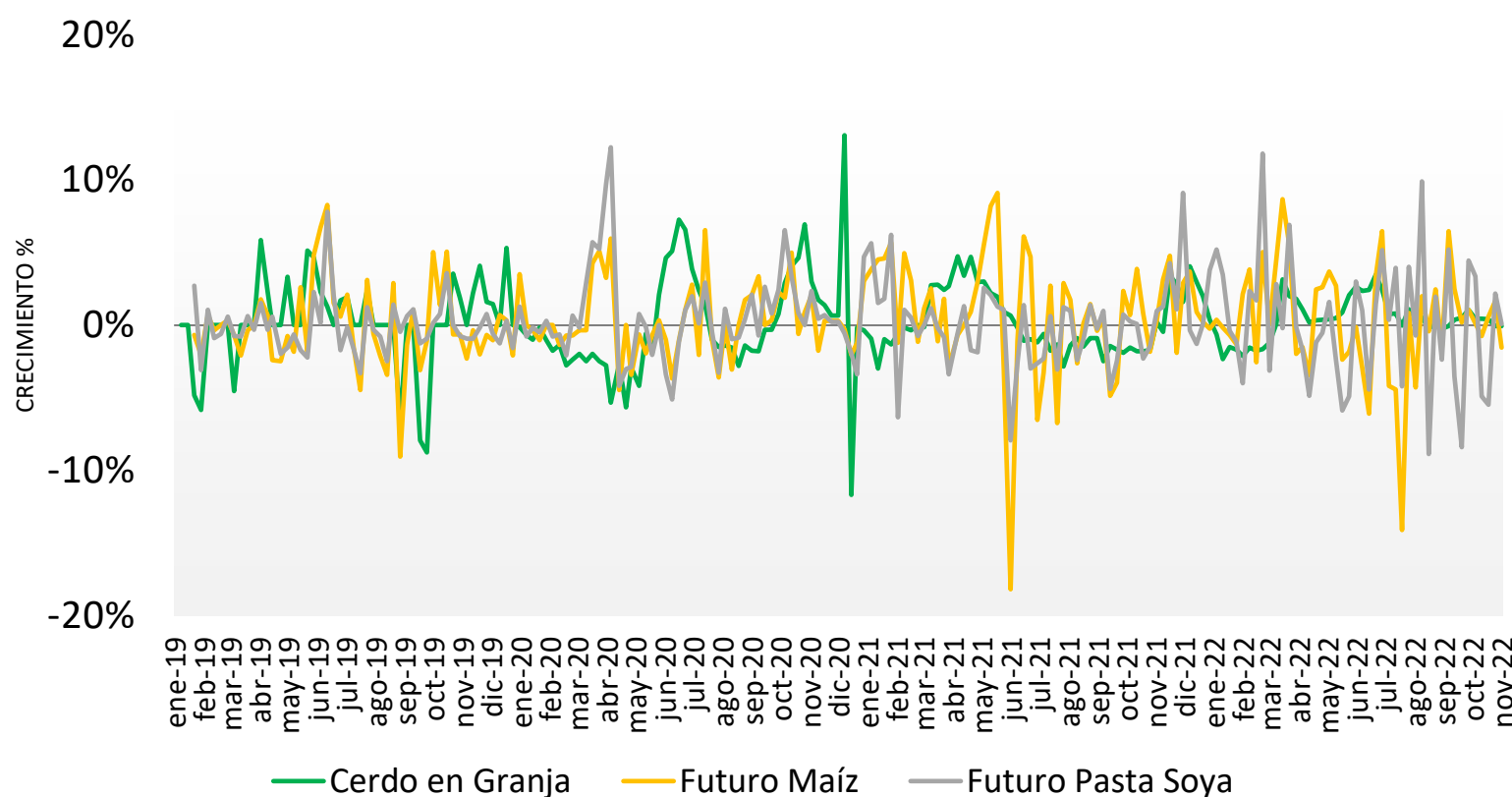
Por cuarta semana consecutiva y como es habitual, el precio de carne en canal se mantiene sin movimiento en \$61.65 por kilo, 34.67% por arriba del precio pagado en 2020 y 41.82% por arriba de la semana 44\_2021.

En EUA el precio de mercado de cerdo en granja se contrae 3.29% semanal, llegando a \$30.47, por otro lado y con la misma tendencia a la baja el precio de carne en canal disminuye 6.75% contra la semana previa para alcanzar los \$38.24 pesos por kilo.

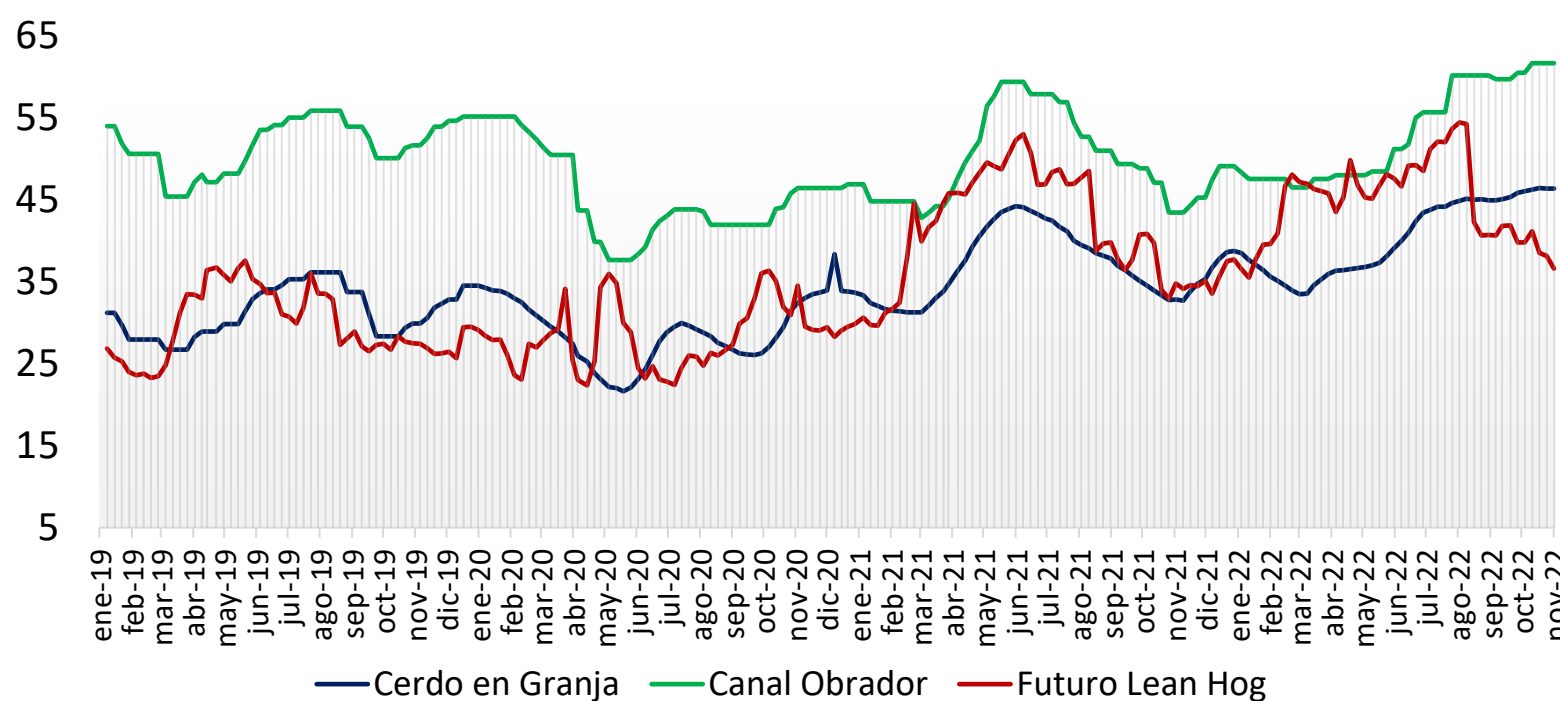
El precio promedio de cerdo en granja en México está 52.20% por encima del precio pagado en EUA, mientras que en el caso de carne en canal la diferencia es de 61.23%.

Precio de Mercado	Sem 44	Variación	
	Pesos/TM	Semanal	Anual
<b>Maíz</b>	7,532.06	0.2%	20%
<b>Pasta de Soya</b>	10,988.67	-1%	15%
<b>Sorgo</b>	7,075.76	0.1%	22%

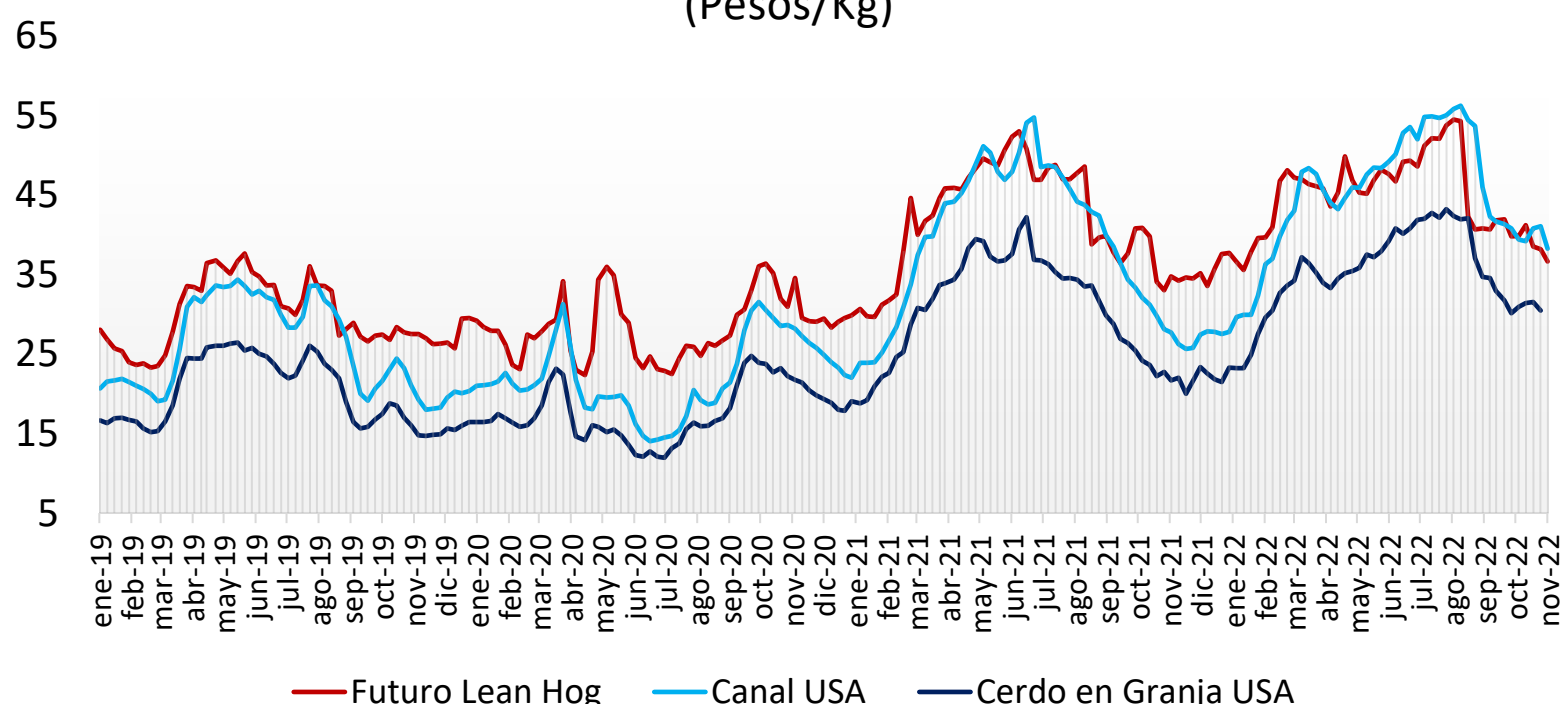
**Ganado Porcino e Insumos**

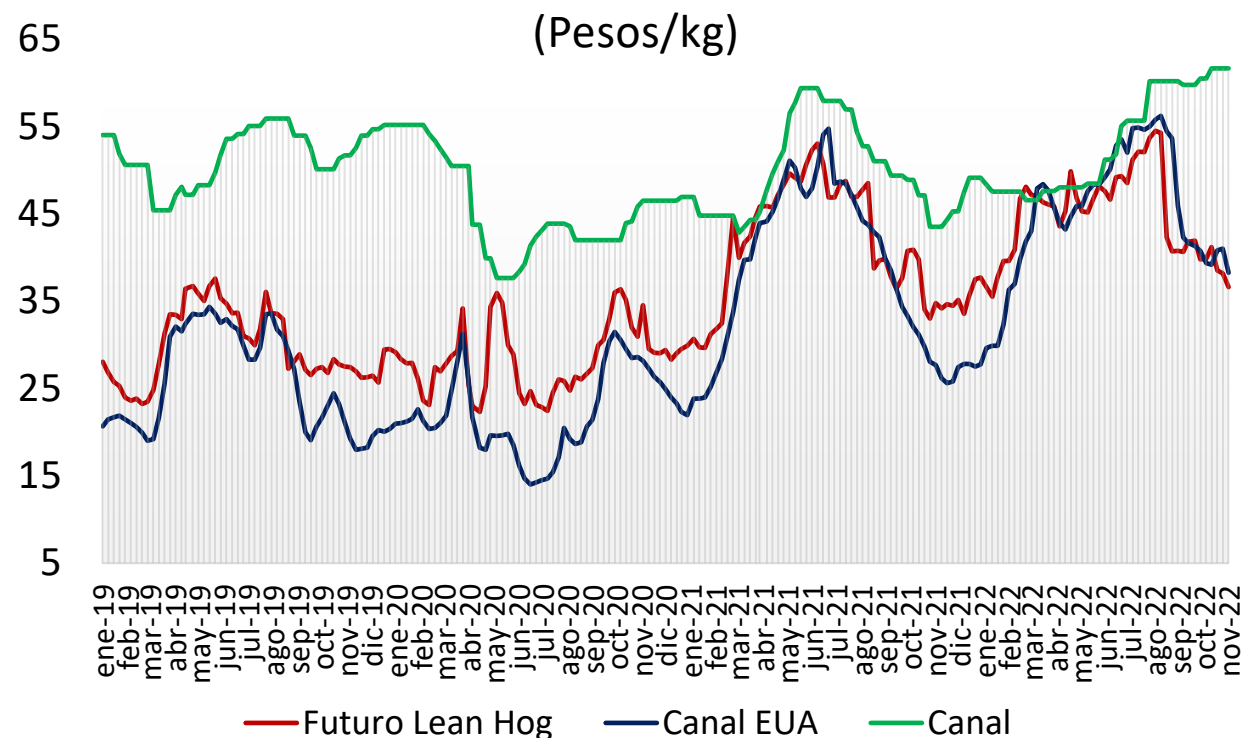
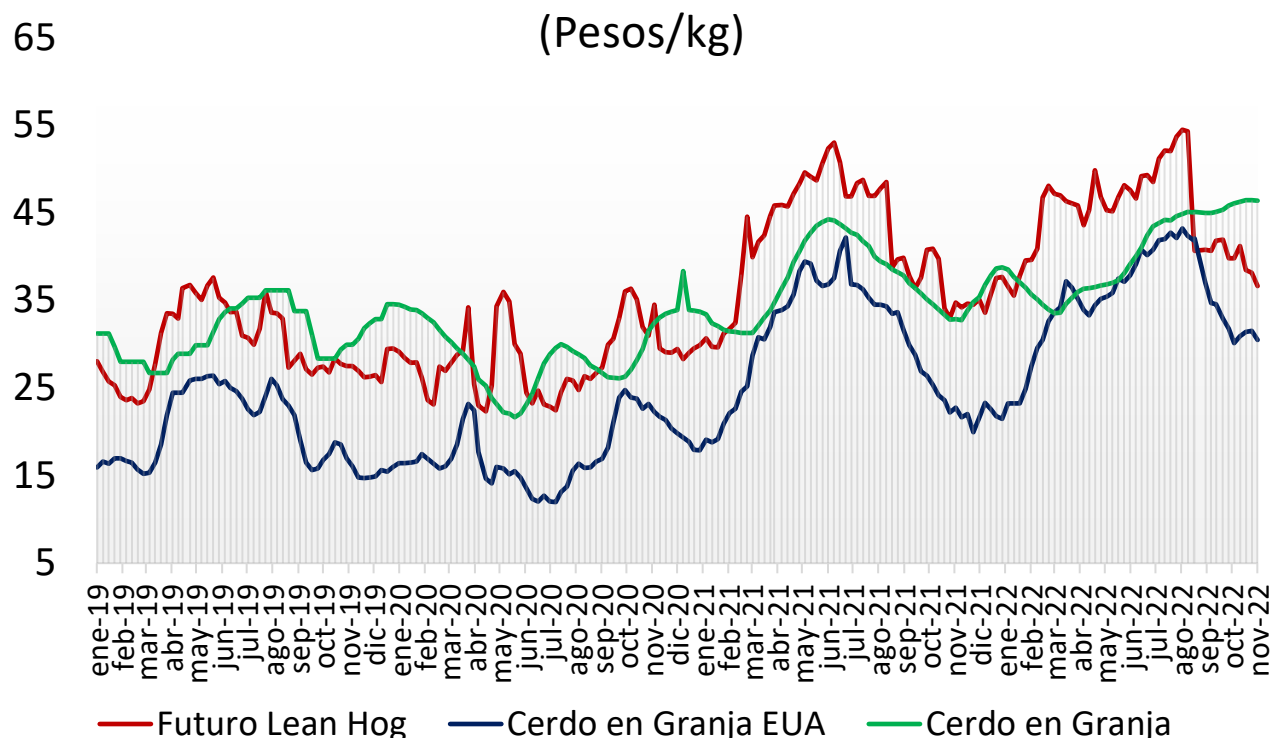


**Precios Cerdo México (Pesos/Kg)**



**Precios Cerdo USA (Pesos/Kg)**



Cerdo en Granja  
(Pesos/kg)Cerdo en Canal  
(Pesos/kg)

— Futuro Lean Hog — Cerdo en Granja EUA — Cerdo en Granja

— Futuro Lean Hog — Canal EUA — Canal

comparativo de precios  
**carne de cerdo**

	Octubre de 2021	Octubre de 2022	Semana		Variación (%)		
			24 -28 oct/22	31 oct-04 nov/22	Anual	Mensual	Semanal
<b>Precios Físicos de Cerdo en Pie</b>							
Cerdo en Granja ctvs/lb	63.53	73.03	71.82	71.82	13.0%	-1.7%	0.0%
Cerdo en Granja \$/Kg	28.05	32.33	31.50	31.50	12.3%	-2.6%	0.0%
<b>Precios Futuros de Carne Canal</b>							
Canal CME ctvs /lb	86.53	92.64	87.22	83.96	-3.0%	-9.4%	-3.7%
Canal CME \$/kg	38.20	41.01	38.21	36.45	-4.6%	-11.1%	-4.6%
<b>Cerdo en Granja \$/kg</b>							
Guanajuato	35.81	46.04	47.26	47.26	32.0%	2.7%	0.0%
Jalisco	34.80	44.70	46.69	46.69	34.2%	4.5%	0.0%
Michoacán	34.98	45.17	46.58	46.58	33.2%	3.1%	0.0%
Nuevo León	35.01	42.54	43.60	43.60	24.5%	2.5%	0.0%
Puebla	38.41	46.36	47.25	47.25	23.0%	1.9%	0.0%
Querétaro	38.28	46.63	48.16	48.16	25.8%	3.3%	0.0%
Sonora	31.69	38.55	38.38	38.38	21.1%	-0.4%	0.0%
Veracruz	40.65	46.85	48.14	48.14	18.4%	2.8%	0.0%
Yucatán	43.28	49.68	50.40	50.40	16.5%	1.4%	0.0%
Resto del País	37.61	46.33	48.18	48.18	28.1%	4.0%	0.0%
<b>Canal Obrador \$/kg</b>							
Centro	46.39	47.77	62.00	62.00	33.6%	29.8%	0.0%
Centro Occidente	45.99	46.95	60.60	60.60	31.8%	29.1%	0.0%
Noreste	45.96	46.30	60.00	60.00	30.5%	29.6%	0.0%
Noroeste	46.12	46.56	60.00	60.00	30.1%	28.9%	0.0%
Sur Sureste	47.46	49.51	62.75	62.75	32.2%	26.8%	0.0%
<b>En rastro CDMX (\$/kg)</b>							
Cerdo en Pie SNIIM	39.18	48.66	49.60	49.46	0.0%	0.0%	0.0%
Canal SNIIM	50.50	67.50	63.00	60.50	26.2%	1.6%	-0.3%
<b>Cortes al mayoreo CDMX (\$/kg)</b>							
Lomo	84.50	90.63	94.00	94.00	11.2%	3.7%	0.0%
Chuleta	78.50	95.00	94.00	94.00	19.7%	-1.1%	0.0%
Tocino	97.50	130.00	120.00	120.00	23.1%	-7.7%	0.0%
<b>Precio al Consumidor PROFECO CDMX (\$/kg)</b>							
Lomo	119.63	129.28	130.25	130.25	8.9%	0.7%	0.0%
Chuleta	111.61	126.22	130.75	130.75	17.1%	3.6%	0.0%
Tocino	345.41	368.77	382.84	382.84	10.8%	3.8%	0.0%