

Los precios de las materias primas utilizadas para la alimentación animal continúan con la volatilidad que les ha caracterizado durante el año, la pasta de soya se incrementa 2% semanal, mientras que el precio del maíz y el sorgo disminuyen en 1% respecto de la semana previa.

RIESGOS.- Mientras la demanda global de carne de cerdo se mantenga sin dar señales claras, los países productores seguirán con precios a la baja. La cotización del futuro "Lean Hog" se debilitó 1.3% semanal, con \$35.87 por kg.

VENTAJAS.- Las preferencias de consumo en algunas zonas del país, como Centro y Sureste, y la demanda de la industria procesadora para la elaboración de embutidos ha evitado la caída drástica del mercado. Por el momento se espera que los precios permanezcan estables.

Volúmenes importantes de oferta, llevan a una reducción del precio promedio nacional de cerdo en granja del 0.76% semanal, quedando en \$45.68 por kilo, nivel que está 31.39% arriba que en el 2021 y 36.54% vs 2020.

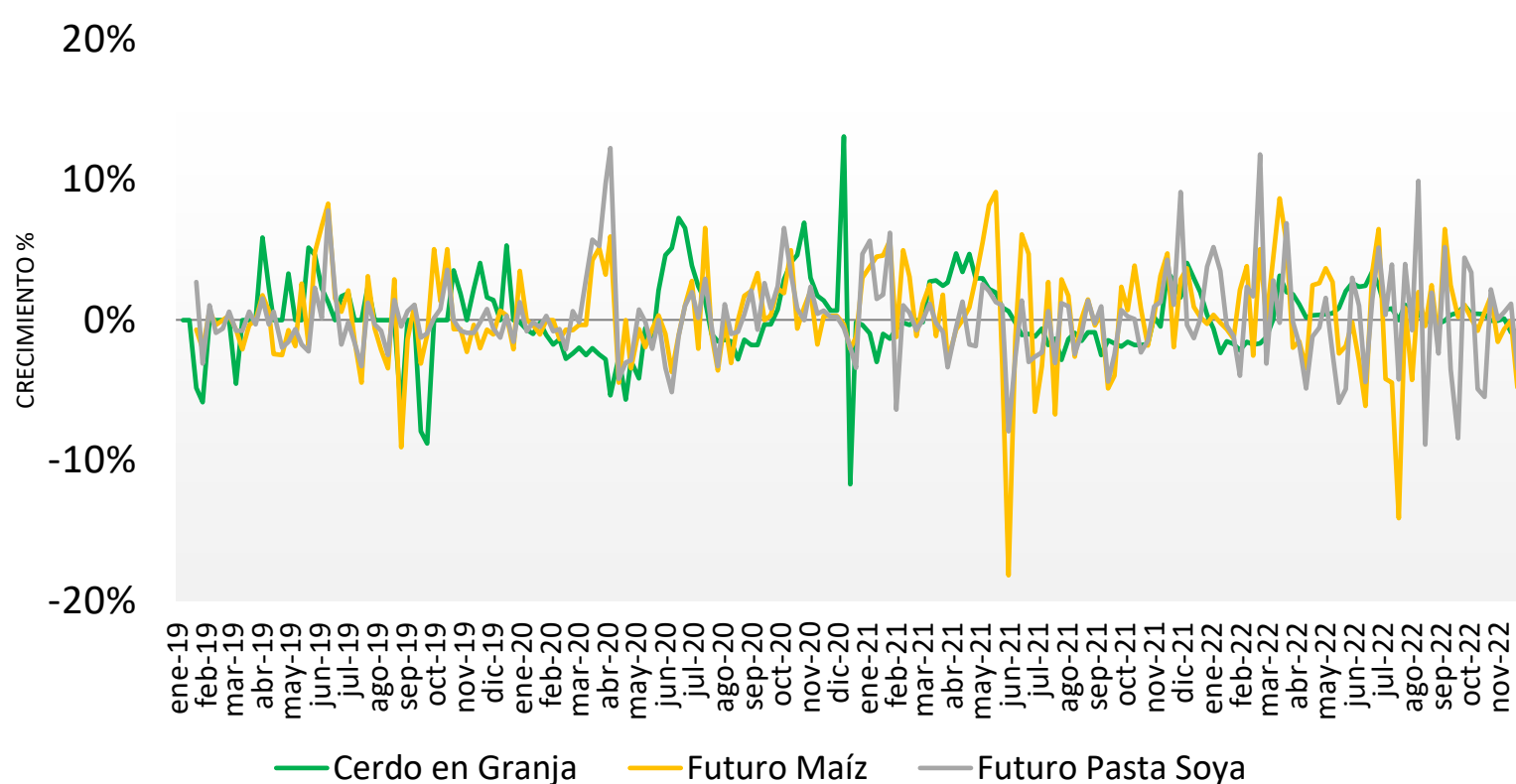
La carne en canal promedio nacional se mantiene sin variación semanal, con \$60.23 por kg, sin embargo el precio está muy por arriba de los precios pagados en años anteriores, 33.03% sobre 2021 y 26.62% sobre 2020.

En EUA el precio de mercado de cerdo en granja se contrajo en 2.02% semanal, alcanzando los \$27.79 por kg, de igual manera el precio de la carne en canal baja 0.23% contra la semana previa para ubicarse en los \$35.94 por kilo.

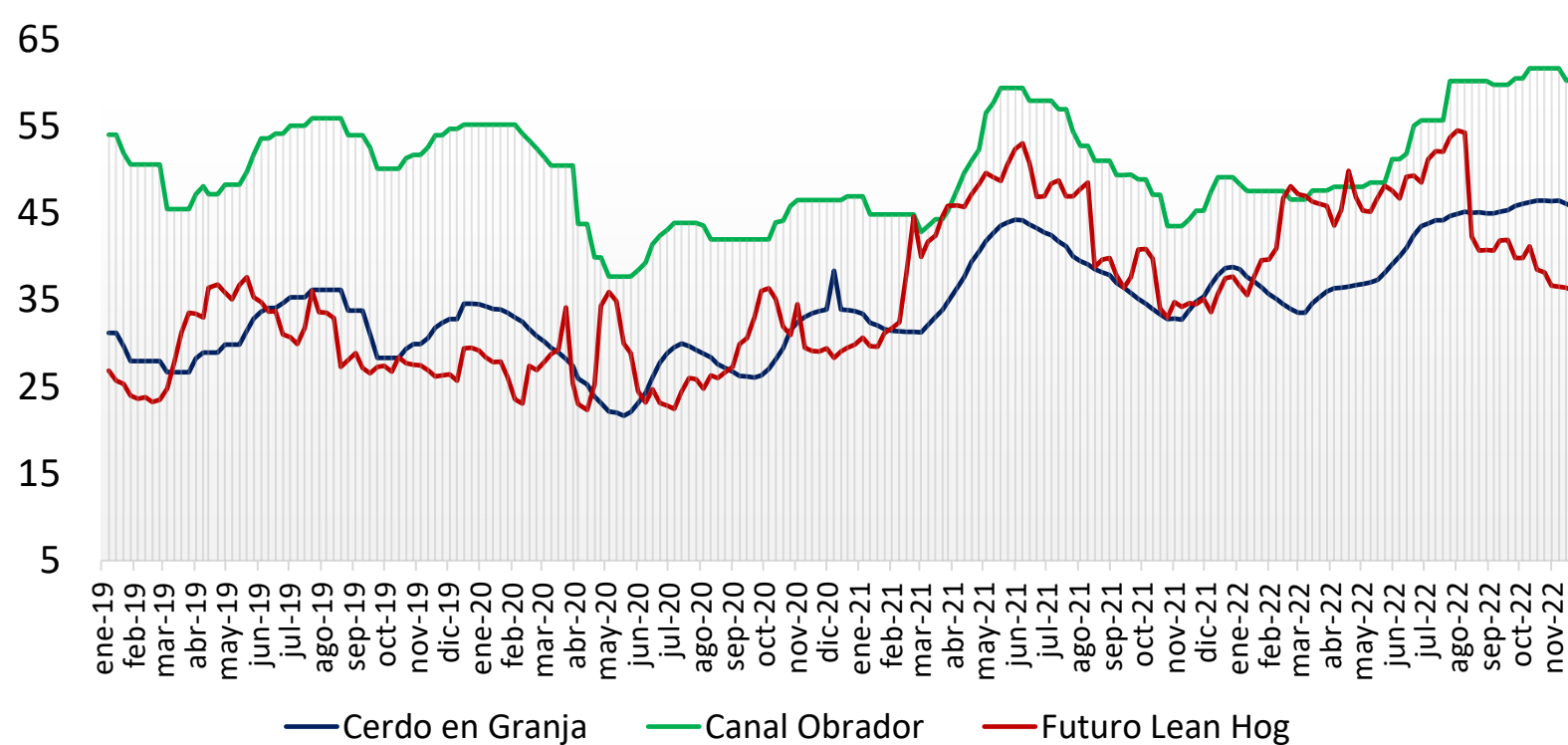
El precio promedio de cerdo en granja en México está 64.35% por encima del precio pagado en EUA, mientras que en el caso de carne en canal la diferencia es de 67.58%.

Precio de Mercado	Sem 47	Variación	
	Pesos/TM	Semanal	Anual
Maíz	7,210.29	-1%	13%
Pasta de Soya	10,673.33	2%	6%
Sorgo	6,864.96	-1%	17%

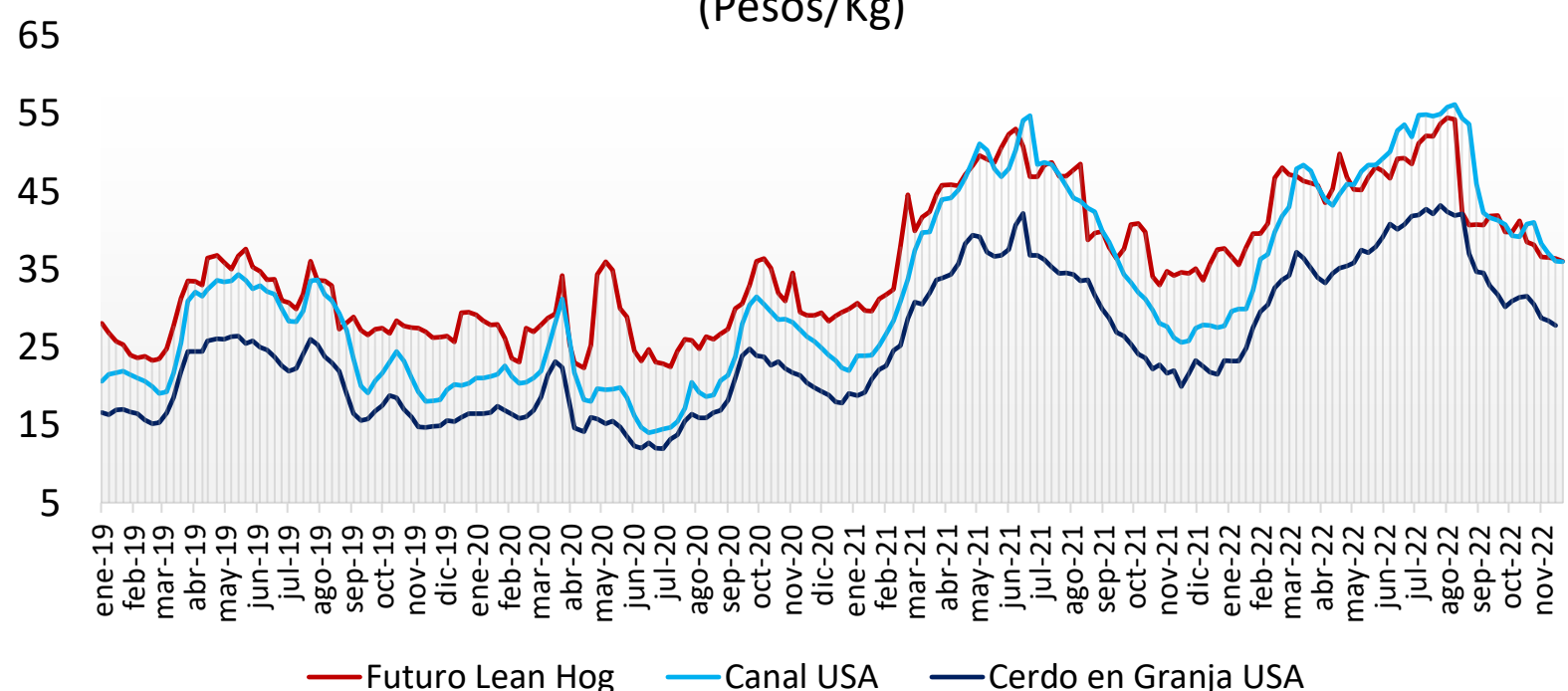
Ganado Porcino e Insumos



Precios Cerdo México (Pesos/Kg)

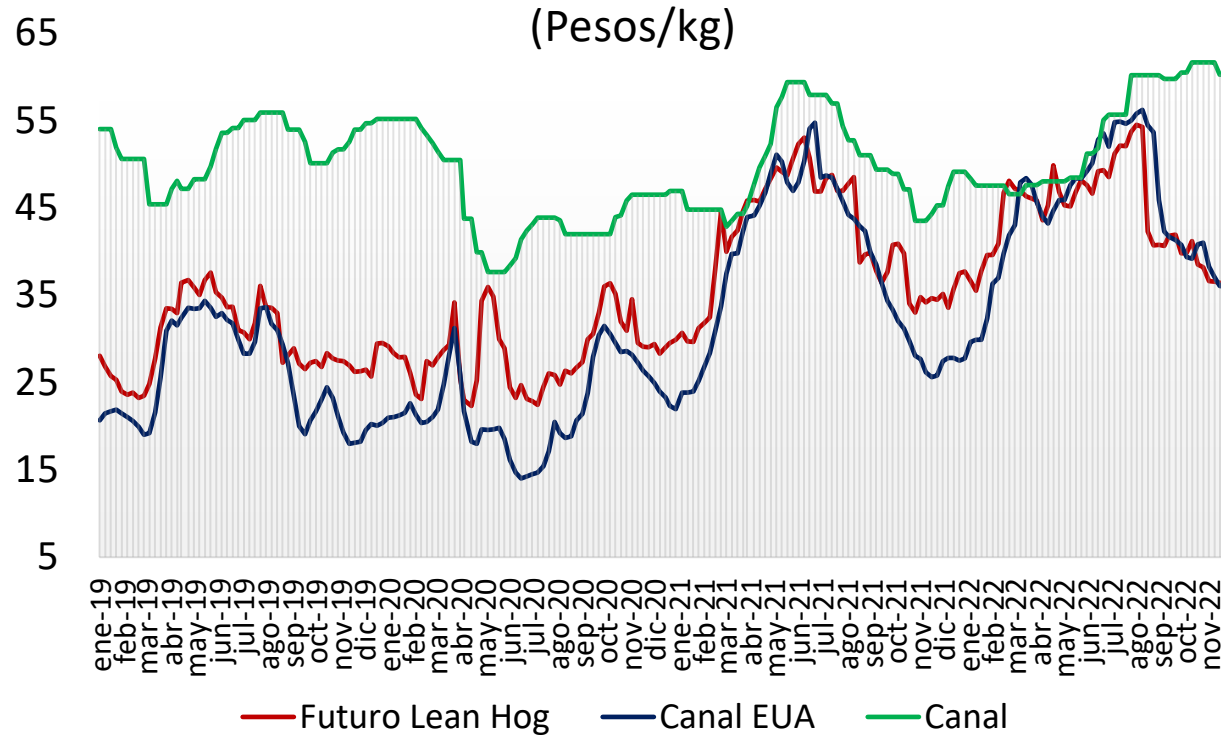
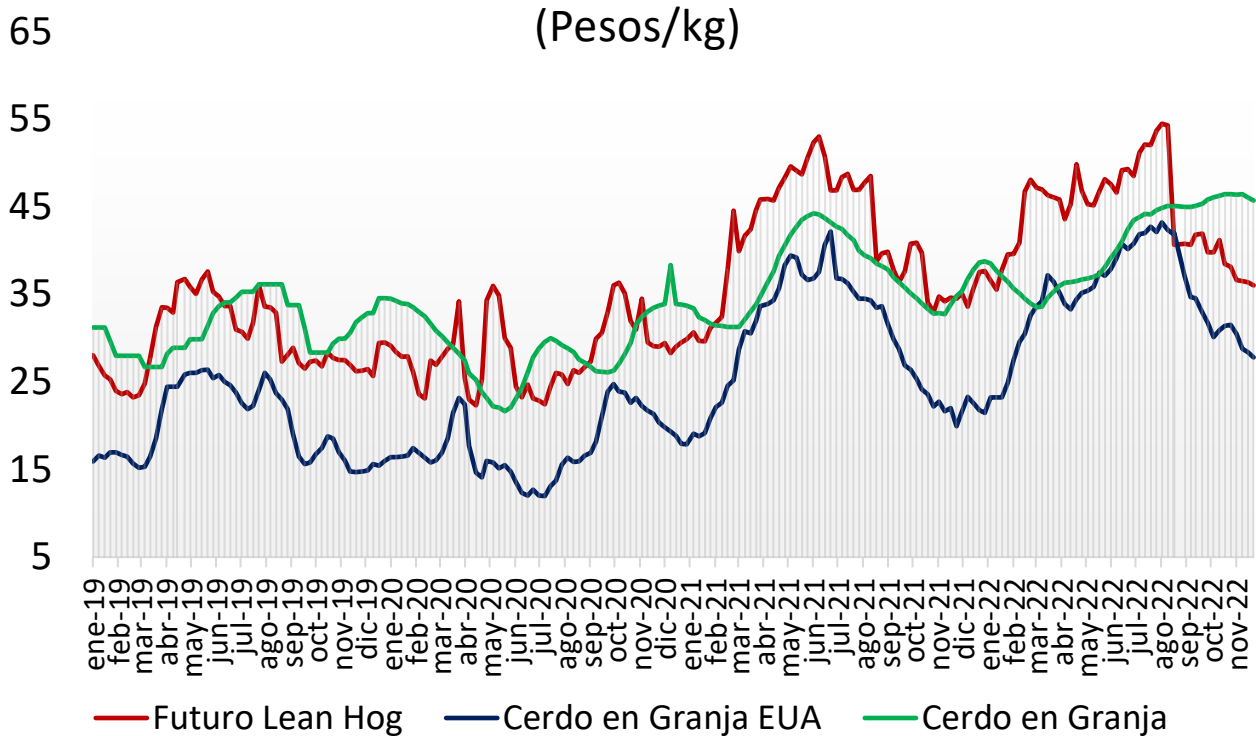


Precios Cerdo USA (Pesos/Kg)



Cerdo en Granja
(Pesos/kg)

Cerdo en Canal
(Pesos/kg)



comparativo de precios
carne de cerdo

	Octubre de 2021	Octubre de 2022	Semana		Variación (%)		
			14-18 nov/22	21-25 nov/22	Anual	Mensual	Semanal
Precios Físicos de Cerdo en Pie							
Cerdo en Granja ctvs/lb	52.94	70.32	66.28	64.80	22.4%	-7.9%	-2.2%
Cerdo en Granja \$/Kg	23.88	31.00	28.37	27.79	16.4%	-10.3%	-2.0%
Precios Futuros de Carne Canal							
Canal CME ctvs /lb	82.22	89.26	85.00	83.94	2.1%	-6.0%	-1.2%
Canal CME \$/kg	37.09	39.35	36.36	35.87	-3.3%	-8.8%	-1.3%
Cerdo en Granja \$/kg							
Guanajuato	33.23	47.44	46.84	46.57	40.2%	-1.8%	-0.6%
Jalisco	31.82	46.30	45.72	45.34	42.5%	-2.1%	-0.8%
Michoacán	32.13	46.51	45.92	45.62	42.0%	-1.9%	-0.7%
Nuevo León	32.52	43.42	43.40	43.40	33.5%	-0.1%	0.0%
Puebla	35.61	47.20	47.10	46.69	31.1%	-1.1%	-0.9%
Querétaro	34.78	48.22	47.87	47.34	36.1%	-1.8%	-1.1%
Sonora	28.91	38.71	38.07	36.61	26.6%	-5.4%	-3.8%
Veracruz	38.11	48.07	48.14	48.07	26.1%	0.0%	-0.1%
Yucatán	41.52	50.35	50.60	50.50	21.6%	0.3%	-0.2%
Resto del País	35.26	47.39	47.30	47.30	34.1%	-0.2%	0.0%
Canal Obrador \$/kg							
Centro	46.39	47.77	60.67	60.67	30.8%	27.0%	0.0%
Centro Occidente	45.99	46.95	59.00	59.00	28.3%	25.7%	0.0%
Noreste	45.96	46.30	57.50	57.50	25.1%	24.2%	0.0%
Noroeste	46.12	46.56	59.00	59.00	27.9%	26.7%	0.0%
Sur Sureste	47.46	49.51	61.50	61.50	29.6%	24.2%	0.0%
En rastro CDMX (\$/kg)							
Cerdo en Pie SNIIM	38.06	49.87	49.25	48.25	0.0%	0.0%	0.0%
Canal SNIIM	48.50	64.50	63.50	62.50	26.8%	-3.2%	-2.0%
Cortes al mayoreo CDMX (\$/kg)							
Lomo	82.75	96.25	92.50	91.00	10.0%	-5.5%	-1.6%
Chuleta	77.75	95.13	88.00	87.00	11.9%	-8.5%	-1.1%
Tocino	95.13	127.13	116.00	112.00	17.7%	-11.9%	-3.4%
Precio al Consumidor PROFECO CDMX (\$/kg)							
Lomo	119.35	131.08	132.70	131.28	10.0%	0.2%	-1.1%
Chuleta	109.94	128.95	131.56	128.98	17.3%	0.0%	-2.0%
Tocino	355.04	381.03	388.50	405.83	14.3%	6.5%	4.5%