

La volatilidad en las materias primas continúa, esta ocasión se registran importantes aumentos semanales del 10% para la pasta de soya, mientras que el precio de maíz y sorgo se contraen ligeramente 1% semanal.

RETOS.- En un mercado donde la inflación afecta el precio de los insumos productivos y hay caída en la demanda de proteína cárnica, es un reto para los porcicultores adaptarse a las condiciones y mantener la rentabilidad del negocio.

VENTAJAS.- Gracias a la competitividad que presenta la carne de cerdo frente a otras proteínas y a su alto valor nutricional, los consumidores nacionales siguen incorporándola a su dieta.

En la semana 49 el precio de cerdo en pie en México se mantiene ligeramente a la baja en 0.40% semanal, quedando en \$45.20 por kilo, aun con este descenso el precio se mueve por arriba de los precios registrados en 2021 y 2020, con aumentos del 22.94% y 33.32%, respectivamente.

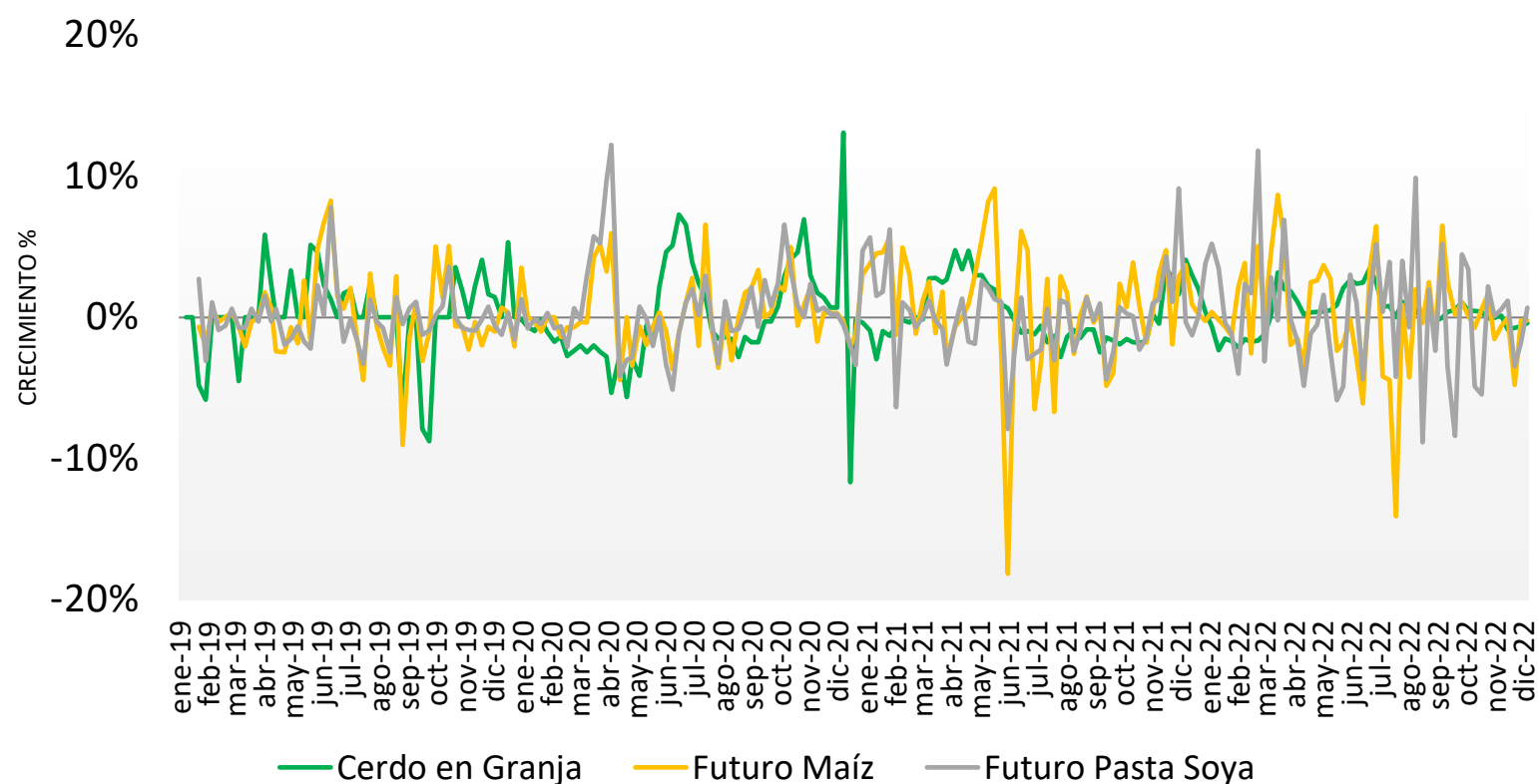
En el caso de carne en canal el precio nacional se mantiene sin movimientos semanales en \$59.09 por kilo, lo que representa un crecimiento anual del 24.54%.

En EUA el precio de cerdo en granja se contrajo en 2% semanal, alcanzando los \$27.52 por kg, en la misma tendencia el precio de la carne de canal disminuye 0.08% contra la semana previa, para ubicarse en los \$35.76 por kilo.

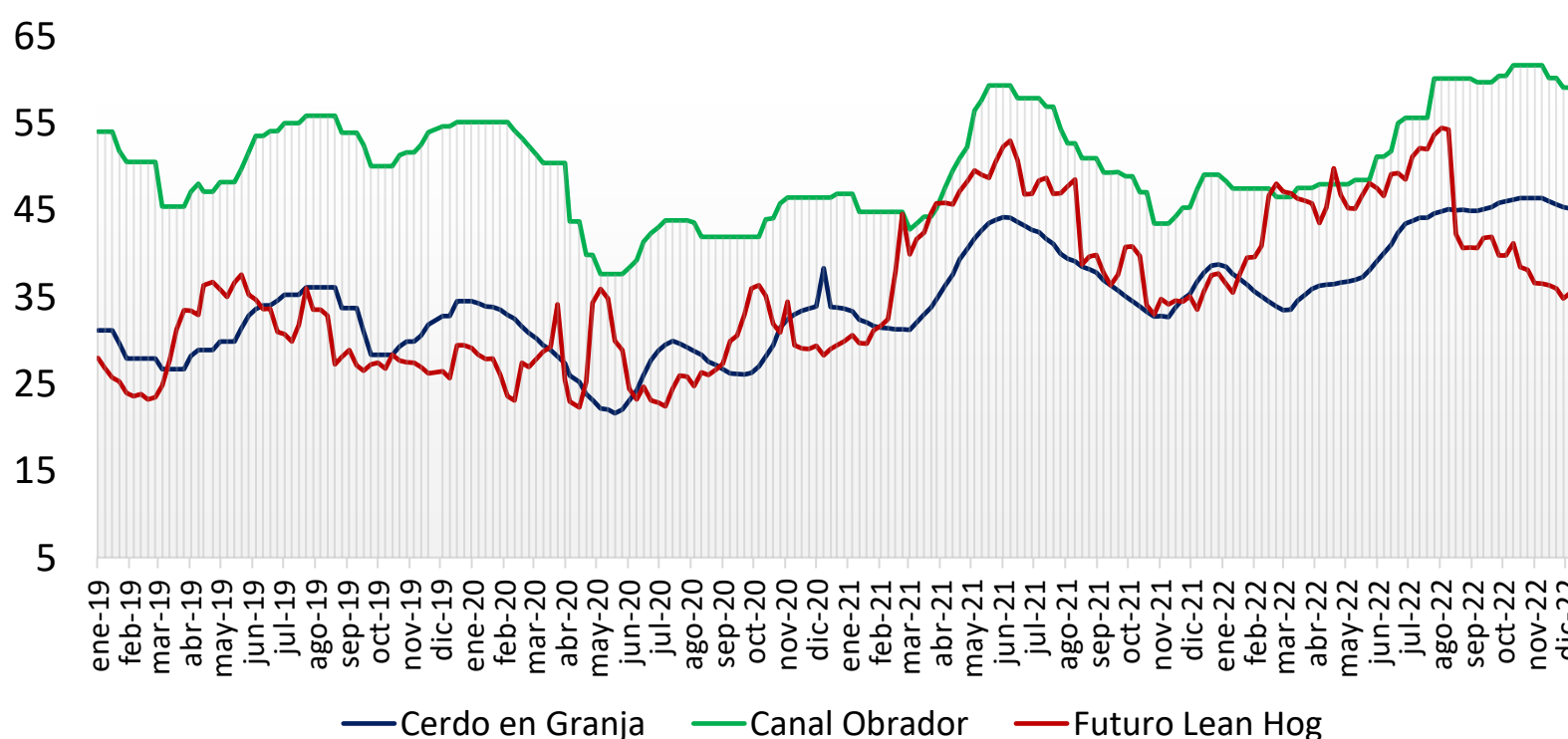
El precio promedio de cerdo en granja en México está 64.27% por encima del precio pagado en EUA, mientras que en el caso de carne en canal la diferencia es de 65.23%.

Precio de Mercado	Sem 49	Variación	
	Pesos/TM	Semanal	Anual
Maíz	7,028.24	-1%	10%
Pasta de Soya	11,899.33	10%	18%
Sorgo	6,711.36	-1%	14%

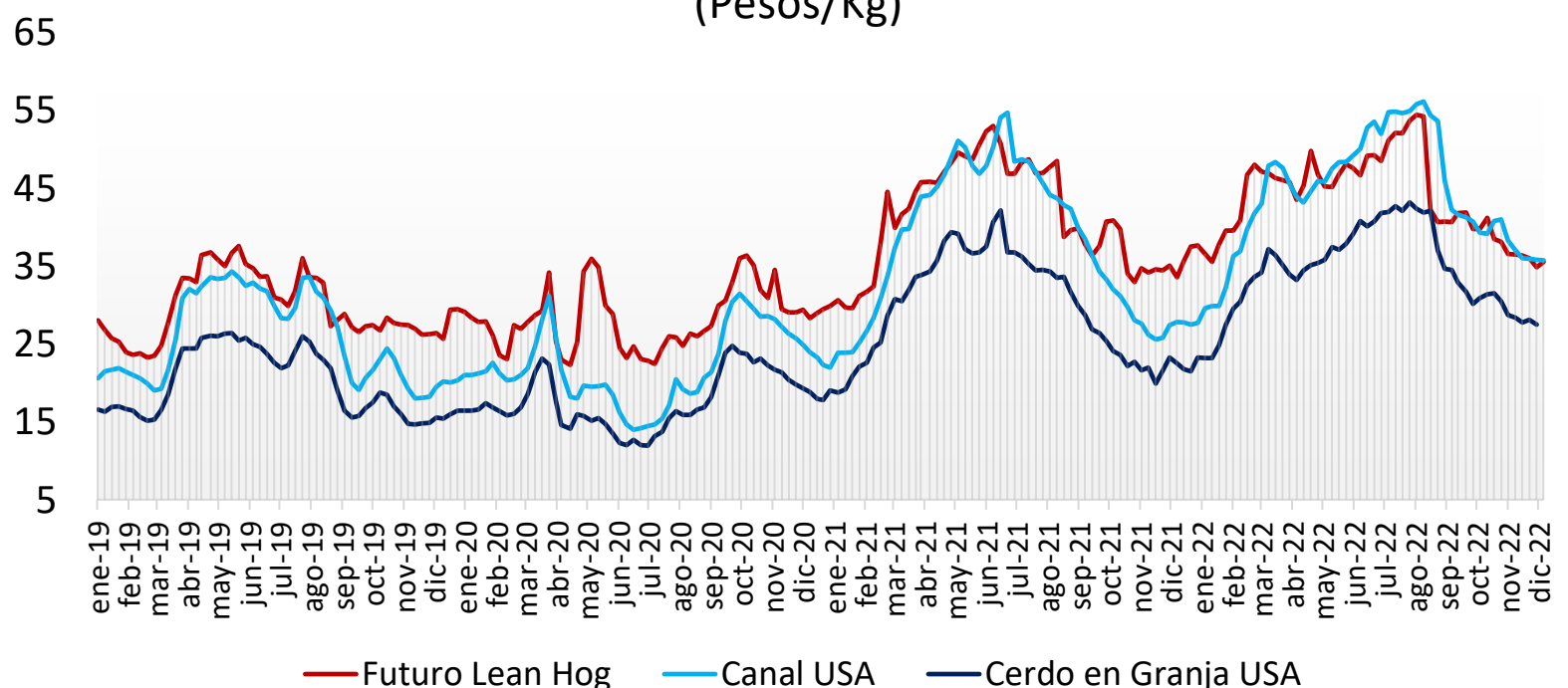
Ganado Porcino e Insumos



Precios Cerdo México (Pesos/Kg)

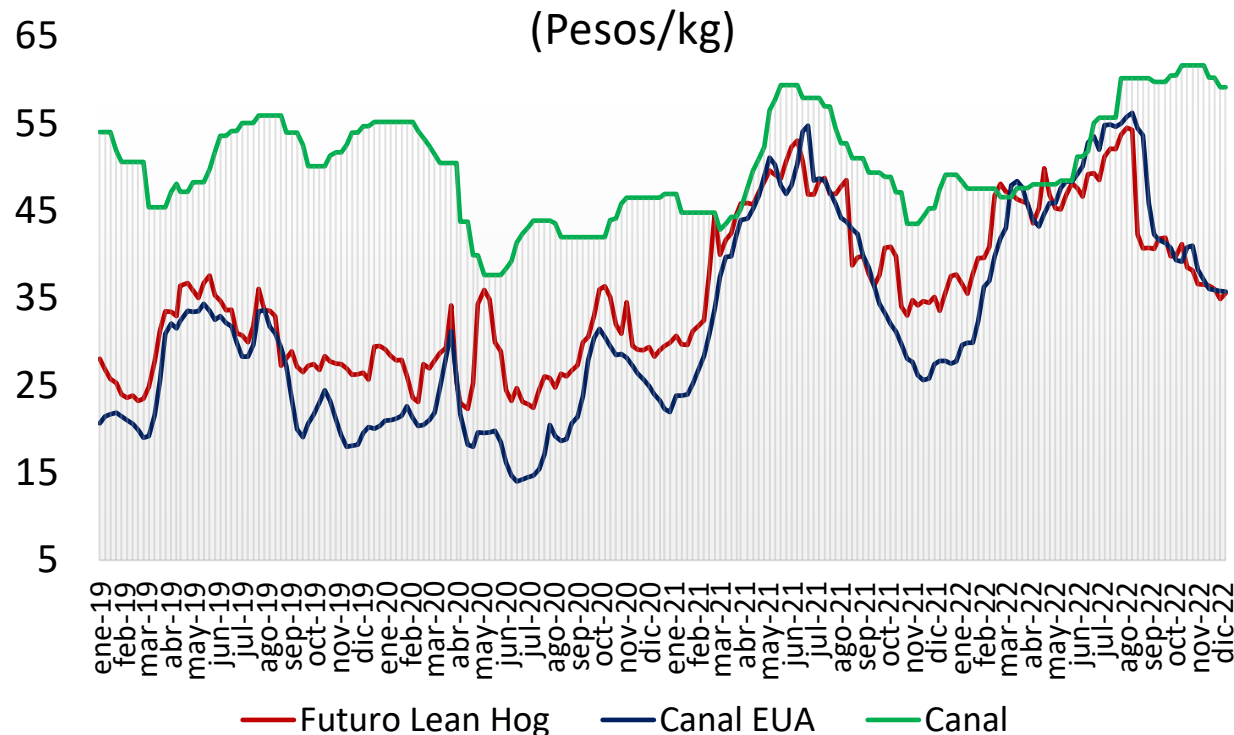
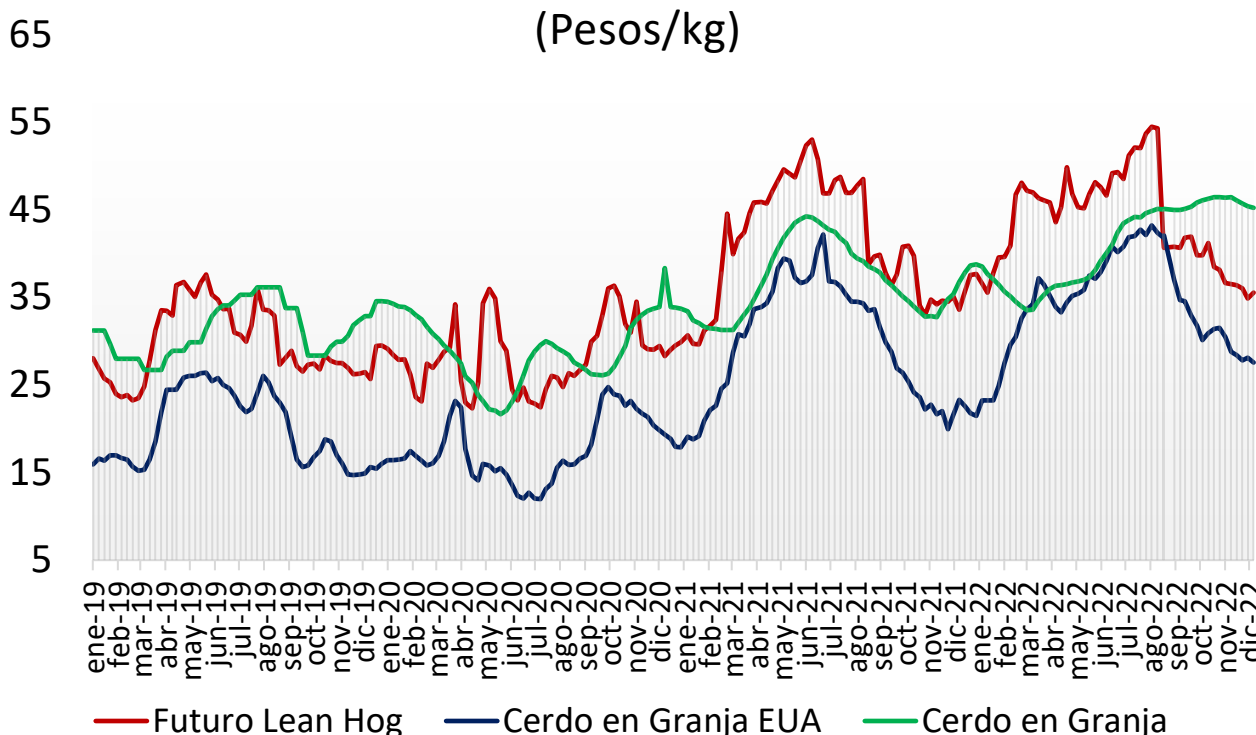


Precios Cerdo USA (Pesos/Kg)



Cerdo en Granja
(Pesos/kg)

Cerdo en Canal
(Pesos/kg)



comparativo de precios
carne de cerdo

	Noviembre de 2021	Noviembre de 2022	Semana		Variación (%)		
			28 nov - 02 dic/22	05 - 09 dic/22	Anual	Mensual	Semanal
Precios Físicos de Cerdo en Pie							
Cerdo en Granja ctvs/lb	46.68	67.25	66.04	63.50	● 36.0%	● -5.6%	● -3.8%
Cerdo en Granja \$/Kg	21.42	28.89	28.08	27.52	● 28.5%	● -4.8%	● -2.0%
Precios Futuros de Carne Canal							
Canal CME ctvs /lb	75.28	84.16	82.03	82.06	● 9.0%	● -2.5%	● 0.0%
Canal CME \$/kg	34.54	36.15	34.87	35.73	● 3.5%	● -1.2%	● 2.5%
Cerdo en Granja \$/kg							
Guanajuato	33.74	46.94	46.25	45.74	● 35.6%	● -2.5%	● -1.1%
Jalisco	32.40	46.03	45.01	44.48	● 37.3%	● -3.4%	● -1.2%
Michoacán	32.35	46.18	44.92	44.46	● 37.4%	● -3.7%	● -1.0%
Nuevo León	31.89	43.50	42.54	43.30	● 35.8%	● -0.5%	● 1.8%
Puebla	34.62	47.15	46.65	46.57	● 34.5%	● -1.2%	● -0.2%
Querétaro	34.45	47.93	47.08	46.72	● 35.6%	● -2.5%	● -0.8%
Sonora	28.91	37.86	36.60	36.54	● 26.4%	● -3.5%	● -0.2%
Veracruz	37.83	48.12	48.06	47.94	● 26.7%	● -0.4%	● -0.2%
Yucatán	39.35	50.58	50.40	50.40	● 28.1%	● -0.3%	● 0.0%
Resto del País	34.37	47.74	46.74	46.29	● 34.7%	● -3.0%	● -1.0%
Canal Obrador \$/kg							
Centro	46.39	47.77	59.23	59.23	● 27.7%	● 24.0%	● 0.0%
Centro Occidente	45.99	46.95	57.25	57.25	● 24.5%	● 21.9%	● 0.0%
Noreste	45.96	46.30	56.80	56.80	● 23.6%	● 22.7%	● 0.0%
Noroeste	46.12	46.56	58.00	58.00	● 25.8%	● 24.6%	● 0.0%
Sur Sureste	47.46	49.51	60.75	60.75	● 28.0%	● 22.7%	● 0.0%
En rastro CDMX (\$/kg)							
Cerdo en Pie SNIIM	37.78	48.15	49.63	48.50	● 0.0%	● 0.0%	● 0.0%
Canal SNIIM	50.00	64.00	60.50	62.50	● 28.4%	● 0.7%	● -2.3%
Cortes al mayoreo CDMX (\$/kg)							
Lomo	75.88	91.90	91.00	90.00	● 18.6%	● -2.1%	● -1.1%
Chuleta	80.00	88.80	88.00	86.00	● 7.5%	● -3.2%	● -2.3%
Tocino	103.88	115.10	112.50	110.00	● 5.9%	● -4.4%	● -2.2%
Precio al Consumidor PROFECO CDMX (\$/kg)							
Lomo	124.88	132.53	131.68	129.68	● 3.8%	● -2.2%	● -1.5%
Chuleta	109.80	130.75	130.88	125.86	● 14.6%	● -3.7%	● -3.8%
Tocino	341.04	390.94	400.83	419.50	● 23.0%	● 7.3%	● 4.7%