

Los precios de los insumos continúan con una tendencia alcista, con incrementos semanales 1% para maíz y sorgo, mientras que la pasta de soya disminuye ligeramente en 2% semanal.

RETOS.- En China continúan los problemas de COVID-19 mientras que su demanda por carne de cerdo no despega, aun cuando la mejor temporada para consumo ha llegado, ocasionando la disminución de sus importaciones y que el precio se mantenga bajo.

VENTAJAS.- La demanda nacional de cortes como la pierna y lomos para festejar el cierre del año, dan soporte al sector y la esperanza de que los precios se estabilizaran.

El precio de cerdo en granja promedio nacional se mantiene a la baja con 0.56% semanal, quedando en \$44.95 por kilo, sin embargo se mueve sobre los precios registrados en 2021 y 2020, con aumentos del 18.72% y 17.23%, respectivamente.

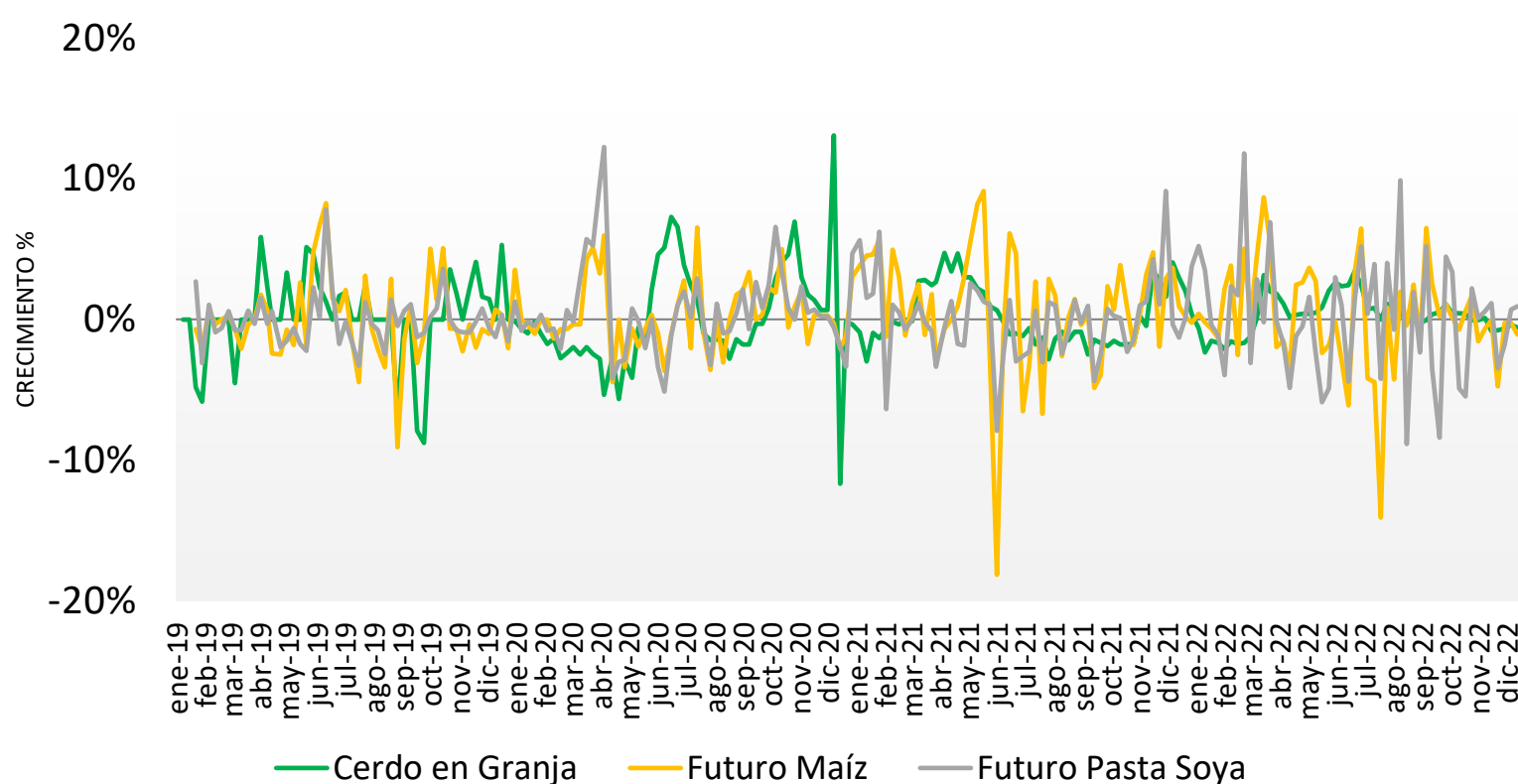
En el caso de carne en canal, el precio nacional se mantiene sin movimientos semanales, quedando nuevamente en \$59.09 por kilo, que puede deberse a importantes volúmenes importados.

En EUA el precio de cerdo en granja se aumento en 0.45% semanal, debido al tipo de cambio, alcanzando los \$27.64 por kg, mientras que el precio de la carne de canal disminuye 1.148% contra la semana previa, para ubicarse en los \$35.36 por kilo.

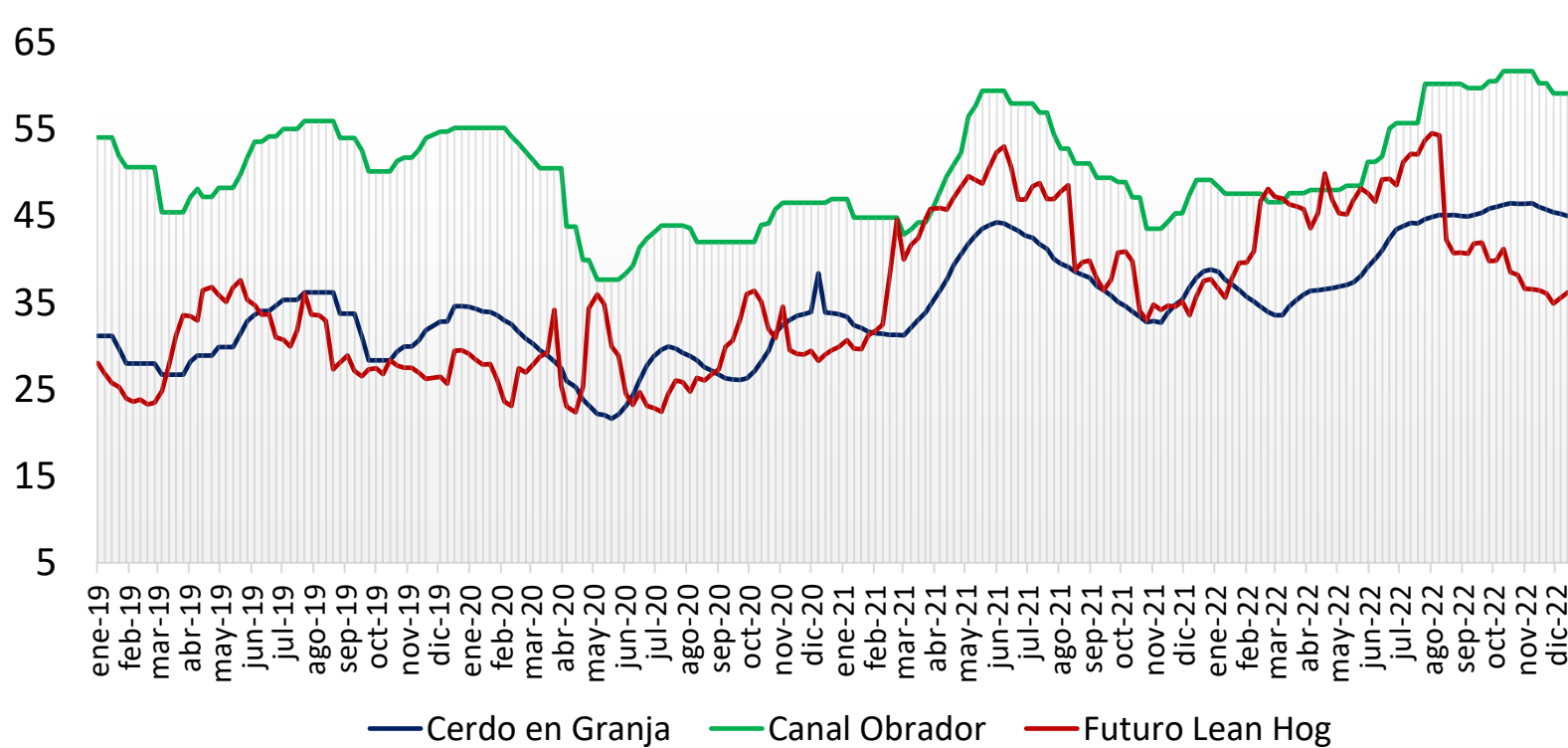
El precio promedio de cerdo en granja en México está 62.62% por encima del precio pagado en EUA, mientras que en el caso de carne en canal la diferencia es de 67.13%.

Precio de Mercado	Sem 50	Variación	
	Pesos/TM	Semanal	Anual
Maíz	7,110.00	1%	11%
Pasta de Soya	11,634.00	-2%	11%
Sorgo	6,745.76	1%	14%

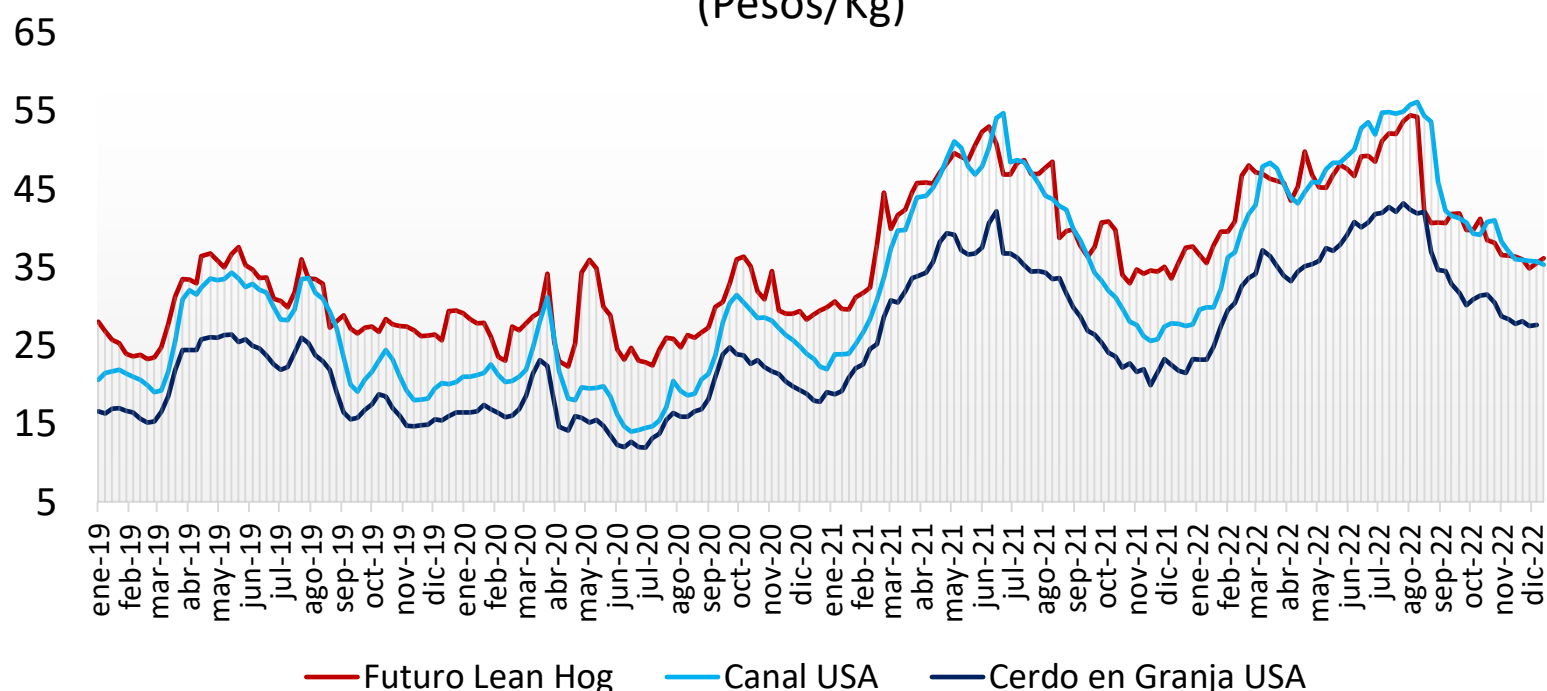
Ganado Porcino e Insumos



Precios Cerdo México (Pesos/Kg)

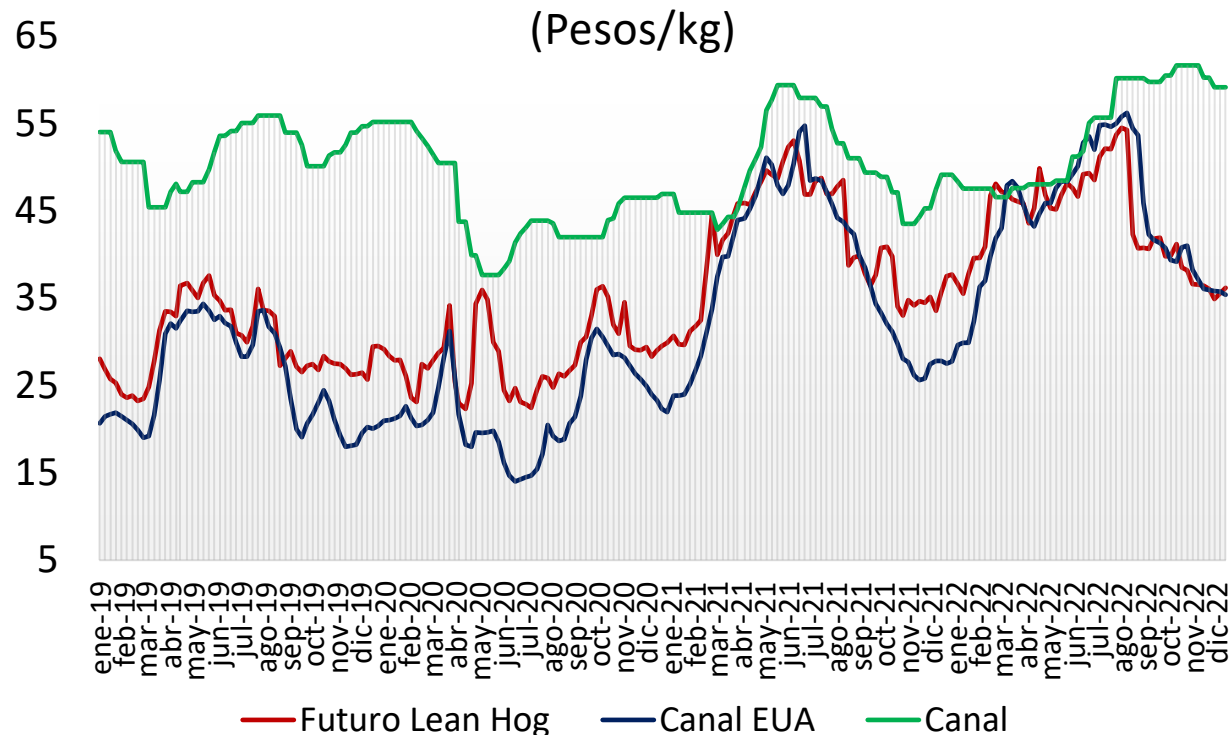
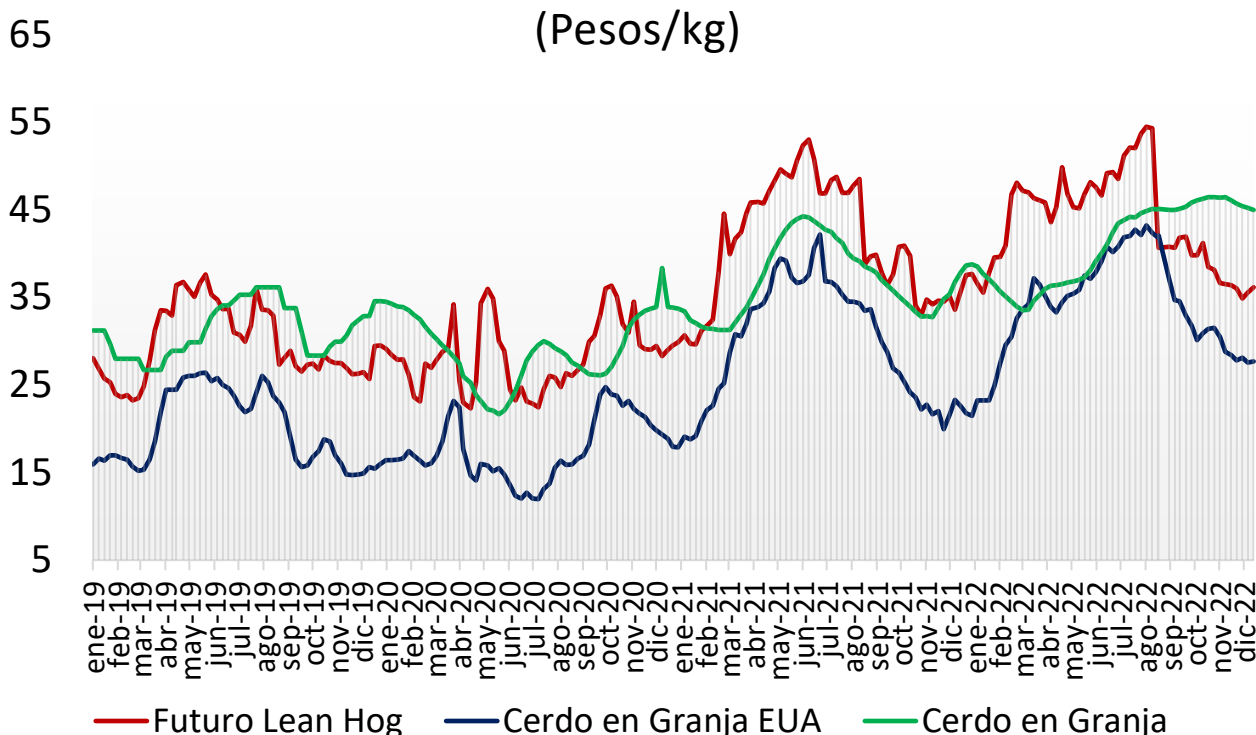


Precios Cerdo USA (Pesos/Kg)



Cerdo en Granja
(Pesos/kg)

Cerdo en Canal
(Pesos/kg)



comparativo de precios
carne de cerdo

	Noviembre de 2021	Noviembre de 2022	Semana		Variación (%)		
			05 - 09 dic/22	12 - 16 dic/22	Anual	Mensual	Semanal
Precios Físicos de Cerdo en Pie							
Cerdo en Granja ctvs/lb	46.68	67.25	63.50	63.46	36.0%	-5.6%	-0.1%
Cerdo en Granja \$/Kg	21.42	28.89	27.52	27.64	29.1%	-4.3%	0.4%
Precios Futuros de Carne Canal							
Canal CME ctvs /lb	75.28	84.16	82.06	82.82	10.0%	-1.6%	0.9%
Canal CME \$/kg	34.54	36.15	35.73	36.03	4.3%	-0.3%	0.8%
Cerdo en Granja \$/kg							
Guanajuato	33.74	46.94	45.74	45.36	34.4%	-3.4%	-0.8%
Jalisco	32.40	46.03	44.48	43.99	35.8%	-4.4%	-1.1%
Michoacán	32.35	46.18	44.46	43.89	35.7%	-4.9%	-1.3%
Nuevo León	31.89	43.50	43.30	43.30	35.8%	-0.5%	0.0%
Puebla	34.62	47.15	46.57	46.57	34.5%	-1.2%	0.0%
Querétaro	34.45	47.93	46.72	46.30	34.4%	-3.4%	-0.9%
Sonora	28.91	37.86	36.54	36.16	25.1%	-4.5%	-1.0%
Veracruz	37.83	48.12	47.94	47.60	25.8%	-1.1%	-0.7%
Yucatán	39.35	50.58	50.40	50.40	28.1%	-0.3%	0.0%
Resto del País	34.37	47.74	46.29	46.29	34.7%	-3.0%	0.0%
Canal Obrador \$/kg							
Centro	46.39	47.77	59.23	59.23	27.7%	24.0%	0.0%
Centro Occidente	45.99	46.95	57.25	57.25	24.5%	21.9%	0.0%
Noreste	45.96	46.30	56.80	56.80	23.6%	22.7%	0.0%
Noroeste	46.12	46.56	58.00	58.00	25.8%	24.6%	0.0%
Sur Sureste	47.46	49.51	60.75	60.75	28.0%	22.7%	0.0%
En rastro CDMX (\$/kg)							
Cerdo en Pie SNIIM	37.78	48.15	48.50	48.44	0.0%	0.0%	0.0%
Canal SNIIM	50.00	64.00	62.50	65.50	28.2%	0.6%	-0.1%
Cortes al mayoreo CDMX (\$/kg)							
Lomo	75.88	91.90	90.00	91.00	19.9%	-1.0%	1.1%
Chuleta	80.00	88.80	86.00	88.00	10.0%	-0.9%	2.3%
Tocino	103.88	115.10	110.00	112.50	8.3%	-2.3%	2.3%
Precio al Consumidor PROFECO CDMX (\$/kg)							
Lomo	124.88	132.53	129.68	123.48	-1.1%	-6.8%	-4.8%
Chuleta	109.80	130.75	125.86	130.37	18.7%	-0.3%	3.6%
Tocino	341.04	390.94	419.50	398.83	16.9%	2.0%	-4.9%