

Los incrementos en los precios de las materias primas continúan, dejando crecimientos semanales del 0.6% para el maíz y 0.2% para el sorgo, mientras que la pasta de soya se contrae ligeramente 0.3% semanal.

**RIESGOS.-** México mantiene una demanda activa, por lo que se posiciona como el principal destino de la carne de EUA, lo que provoca que a nivel nacional haya una buena oferta de producto y los precios nacionales se contraigan.

**VENTAJAS.-** La cadena productiva nacional se ve impulsada gracias a el consumo domestico y la industria procesadora, que siguen demandando materia prima.

El precio promedio nacional de cerdo en pie registra una ligera contracción del 0.75% semanal, ubicándose en \$44.61 por kilo, sin embargo se mueve sobre los precios registrados en 2021 y 2020, con aumentos del 15.51% y 31.76%, respectivamente.

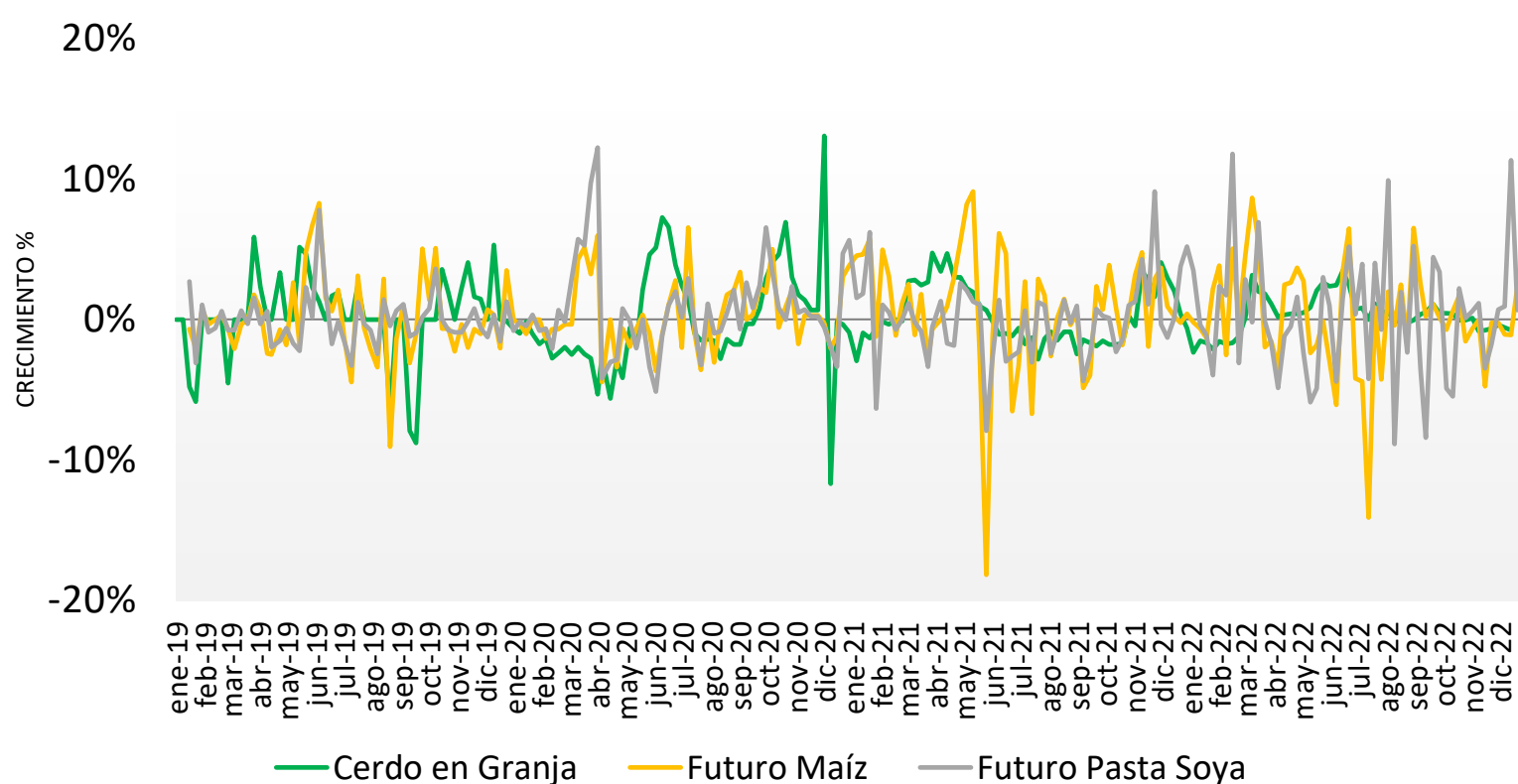
En el caso de carne en canal, el precio nacional se mantiene sin movimientos semanales, quedando nuevamente en \$59.09 por kilo, que se debe a la buena oferta de producto.

En EUA el precio de cerdo en granja sigue debilitándose con una contracción del 7.37% semanal, alcanzando los \$25.60 por kg, mientras que el precio de la carne de canal disminuye 2.16% contra la semana previa, para ubicarse en los \$34.59 por kilo.

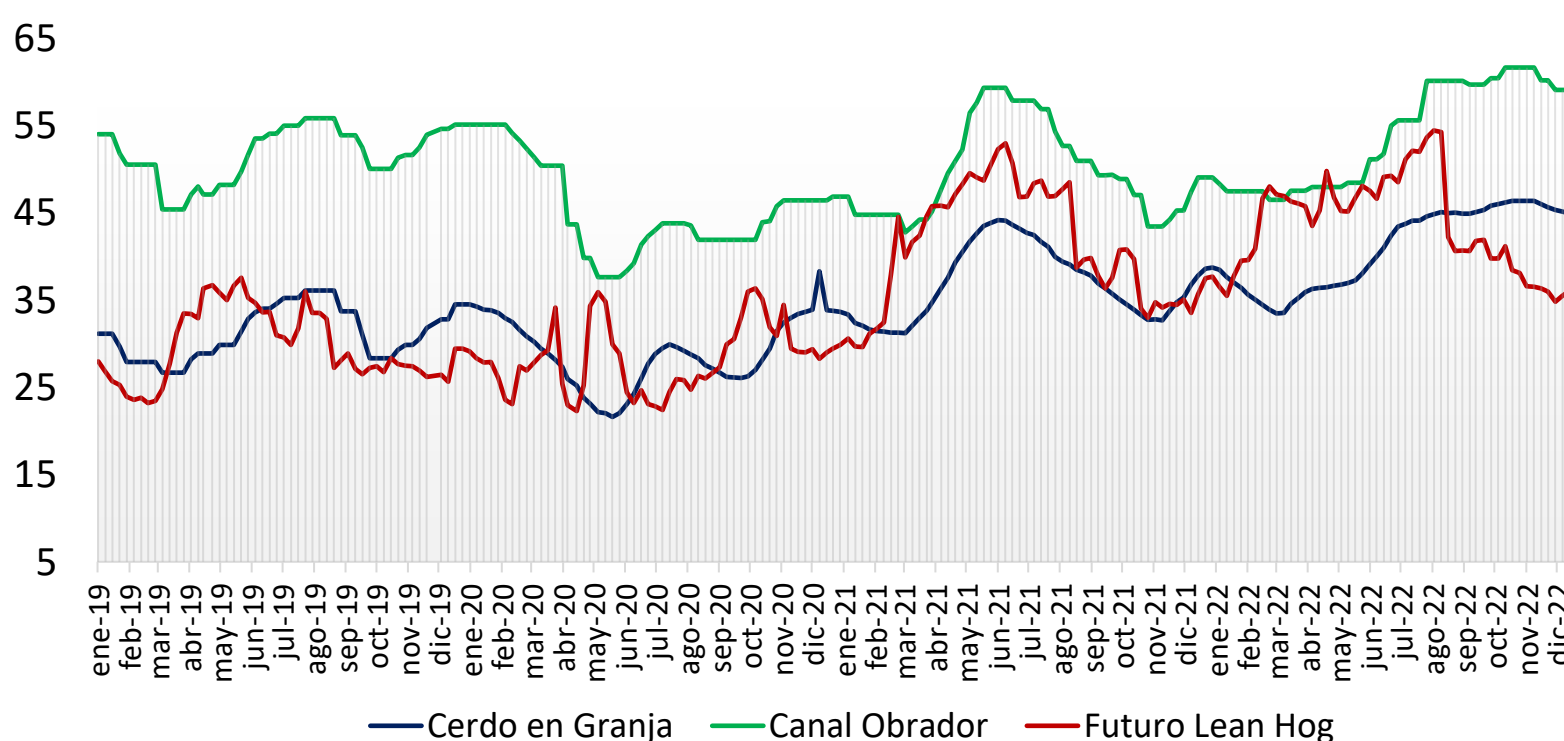
El precio promedio de cerdo en granja en México está 74.25% por encima del precio pagado en EUA, mientras que en el caso de carne en canal la diferencia es de 70.81%.

Precio de Mercado	Sem 51	Variación	
	Pesos/TM	Semanal	Anual
<b>Maíz</b>	7,151.76	0.6%	12%
<b>Pasta de Soya</b>	11,602.00	-0.3%	5%
<b>Sorgo</b>	6,762.40	0.2%	14%

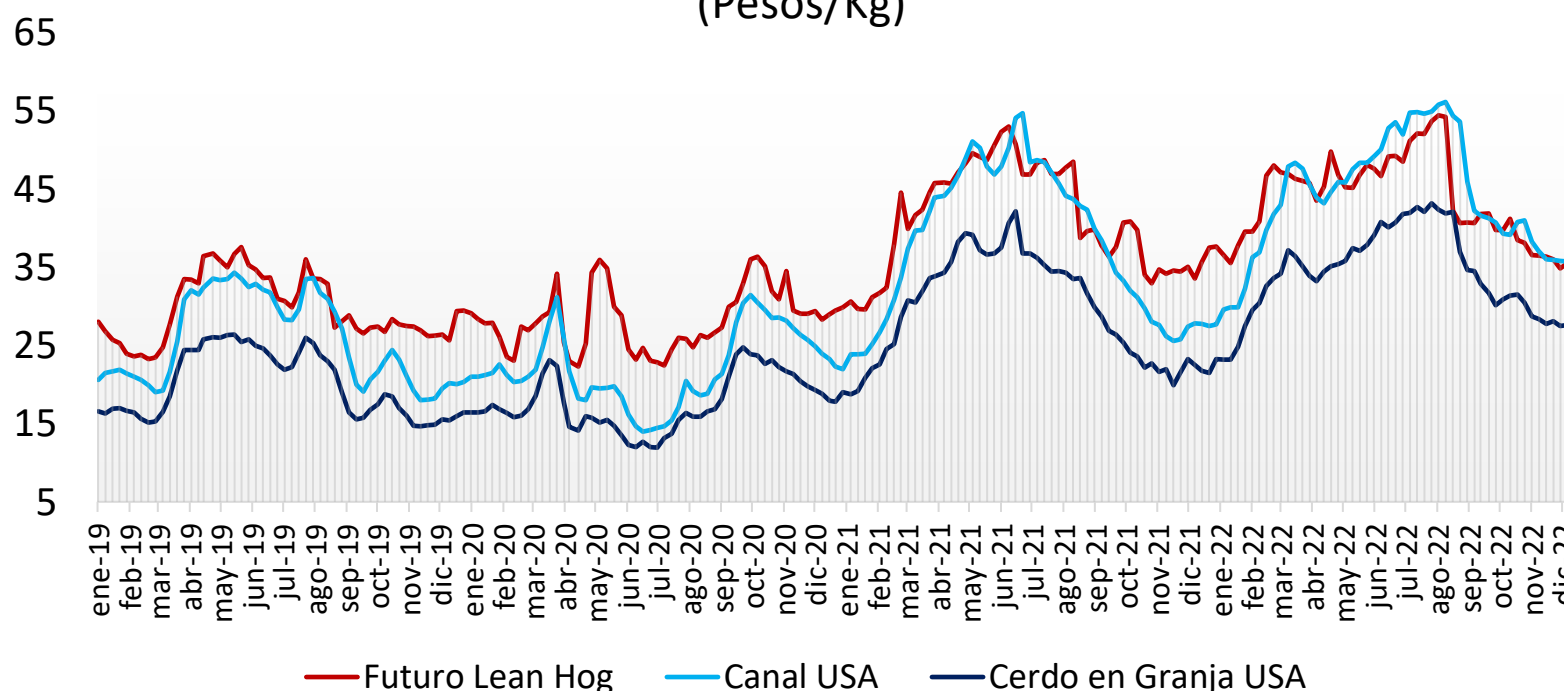
### Ganado Porcino e Insumos



### Precios Cerdo México (Pesos/Kg)

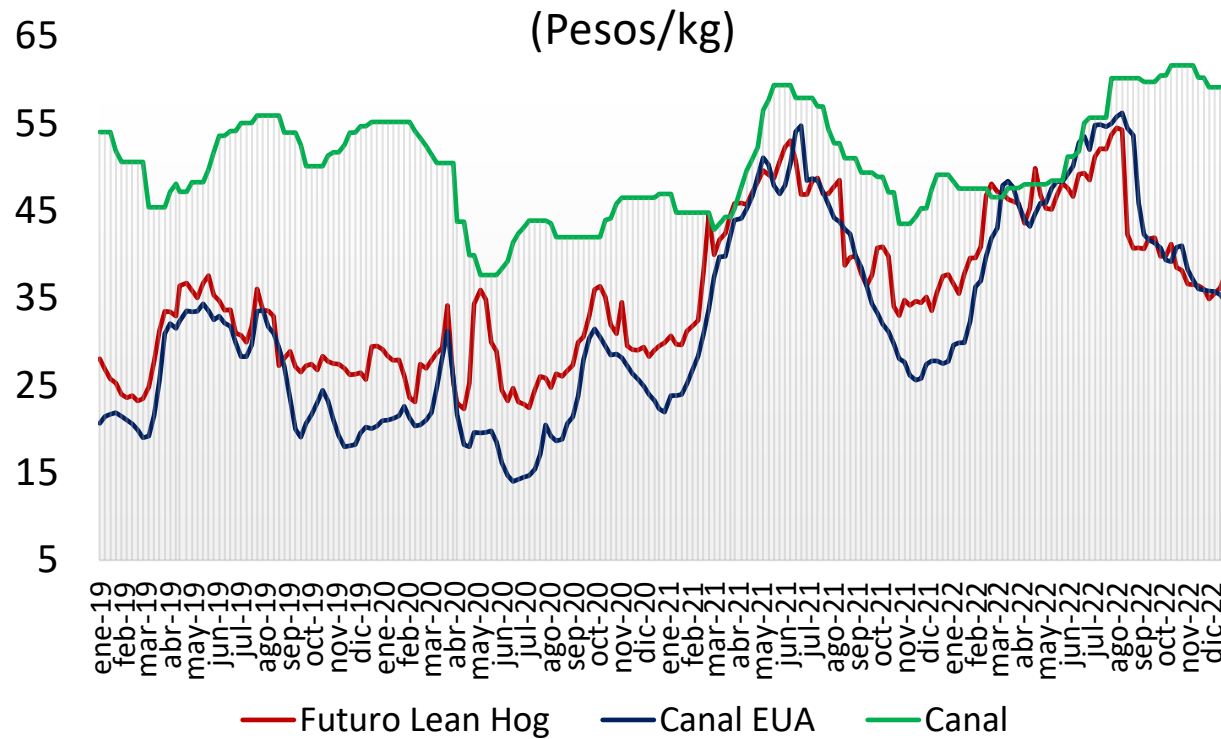
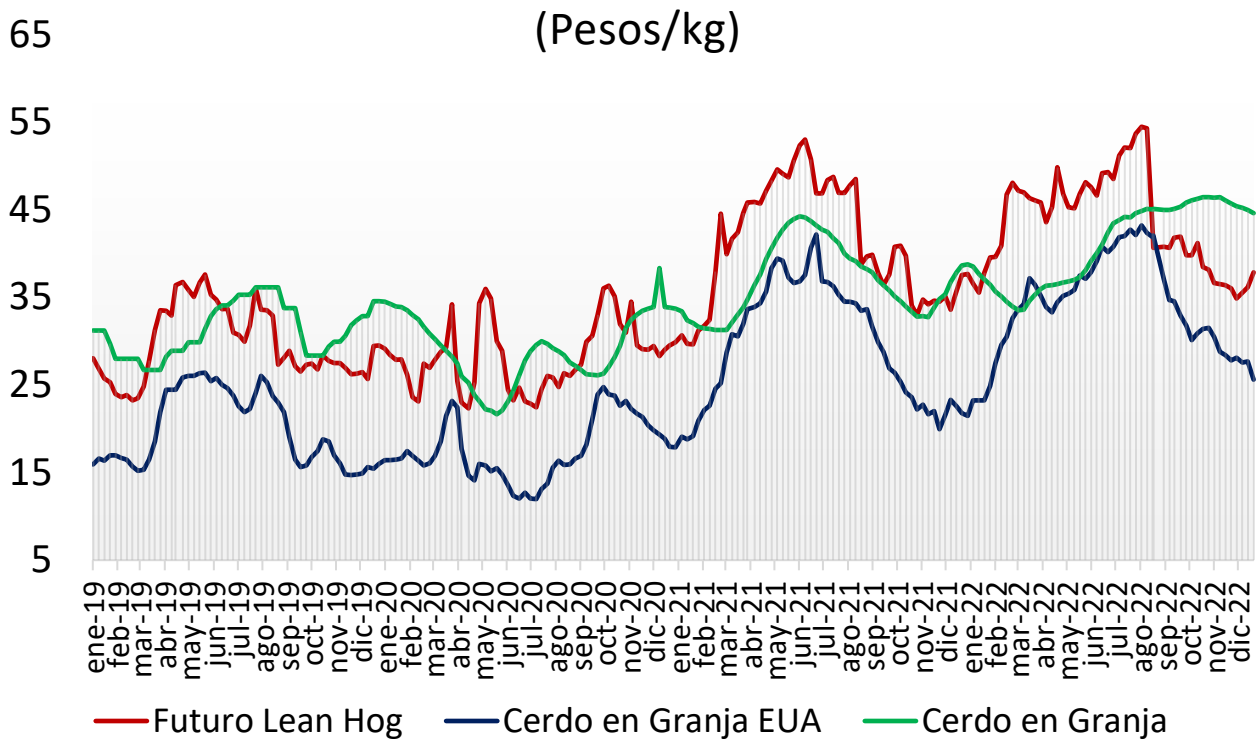


### Precios Cerdo USA (Pesos/Kg)



**Cerdo en Granja**  
(Pesos/kg)

**Cerdo en Canal**  
(Pesos/kg)



comparativo de precios  
**carne de cerdo**

	Noviembre de 2021	Noviembre de 2022	Semana		Variación (%)		
			12 - 16 dic/22	19 - 23 dic/22	Anual	Mensual	Semanal
<b>Precios Físicos de Cerdo en Pie</b>							
Cerdo en Granja ctvs/lb	46.68	67.25	63.46	58.91	● 26.2%	● -12.4%	● -7.2%
Cerdo en Granja \$/Kg	21.42	28.89	27.64	25.60	● 19.5%	● -11.4%	● -7.4%
<b>Precios Futuros de Carne Canal</b>							
Canal CME ctvs /lb	75.28	84.16	82.82	87.05	● 15.6%	● 3.4%	● 5.1%
Canal CME \$/kg	34.54	36.15	36.03	37.69	● 9.1%	● 4.3%	● 4.6%
<b>Cerdo en Granja \$/kg</b>							
Guanajuato	33.74	46.94	45.36	44.46	● 31.8%	● -5.3%	● -2.0%
Jalisco	32.40	46.03	43.99	43.36	● 33.8%	● -5.8%	● -1.4%
Michoacán	32.35	46.18	43.89	43.60	● 34.8%	● -5.6%	● -0.7%
Nuevo León	31.89	43.50	43.30	43.26	● 35.7%	● -0.6%	● -0.1%
Puebla	34.62	47.15	46.57	46.52	● 34.4%	● -1.3%	● -0.1%
Querétaro	34.45	47.93	46.30	45.46	● 32.0%	● -5.2%	● -1.8%
Sonora	28.91	37.86	36.16	36.04	● 24.7%	● -4.8%	● -0.3%
Veracruz	37.83	48.12	47.60	47.57	● 25.7%	● -1.1%	● -0.1%
Yucatán	39.35	50.58	50.40	50.70	● 28.8%	● 0.2%	● 0.6%
Resto del País	34.37	47.74	46.29	45.95	● 33.7%	● -3.7%	● -0.7%
<b>Canal Obrador \$/kg</b>							
Centro	46.39	47.77	59.23	59.23	● 27.7%	● 24.0%	● 0.0%
Centro Occidente	45.99	46.95	57.25	57.25	● 24.5%	● 21.9%	● 0.0%
Noreste	45.96	46.30	56.80	56.80	● 23.6%	● 22.7%	● 0.0%
Noroeste	46.12	46.56	58.00	58.00	● 25.8%	● 24.6%	● 0.0%
Sur Sureste	47.46	49.51	60.75	60.75	● 28.0%	● 22.7%	● 0.0%
<b>En rastro CDMX (\$/kg)</b>							
Cerdo en Pie SNIIM	37.78	48.15	48.44	48.25	● 0.0%	● 0.0%	● -0.4%
Canal SNIIM	50.00	64.00	65.50	66.00	● 27.7%	● 0.2%	● 0.8%
<b>Cortes al mayoreo CDMX (\$/kg)</b>							
Lomo	75.88	91.90	91.00	89.00	● 17.3%	● -3.2%	● -2.2%
Chuleta	80.00	88.80	88.00	89.50	● 11.9%	● 0.8%	● 1.7%
Tocino	103.88	115.10	112.50	115.00	● 10.7%	● -0.1%	● 2.2%
<b>Precio al Consumidor PROFECO CDMX (\$/kg)</b>							
Lomo	124.88	132.53	123.48	125.24	● 0.3%	● -5.5%	● 1.4%
Chuleta	109.80	130.75	130.37	128.89	● 17.4%	● -1.4%	● -1.1%
Tocino	341.04	390.94	398.83	414.67	● 21.6%	● 6.1%	● 4.0%